

वार्षिक रिपोर्ट
ANNUAL REPORT

2015-16

भारत की वैश्विक आकांक्षाओं का वाहक
Carrying India's global aspirations



जनेपन्यास
JNPT

जवाहरलाल नेहरू पत्तन ट्रस्ट
JAWAHARLAL NEHRU PORT TRUST

वार्षिक लेखा एवं लेखा-परीक्षा रिपोर्ट • ANNUAL ACCOUNTS & AUDIT REPORT

MUMBAI EXPRESS
27 JUNE



विषय सूची / CONTENTS

तुलन-पत्र / Balance Sheet	1-3
लाभ एवं हानि लेखा / Profit & Loss Account	4-8
तुलन-पत्र की अनुसूचियाँ / Schedules to Balance Sheet	9-26
लाभ एवं हानि लेखों की अनुसूचियाँ Schedule to Profit & Loss Account	27-42
नकदी आवागमन विवरण / Cash Flow Statement	43-46
महत्वपूर्ण लेखाकरण नीतियाँ Significant Accounting Policies	47-54
लेखों पर टिप्पणियाँ / Notes on Accounts	55-74
लेखा परीक्षा रिपोर्ट और उस पर की गई कार्रवाई Audit Report & Action taken thereon	75-94
वित्तीय निष्पादन की रूपरेखा Financial Performance Profile	95-106
संघनित वित्तीय विवरण (वर्ष 2006-07 से 2015-16 तक) Condensed Financial Statements (Year 2006-07 to 2015-16)	107-130



यह पृष्ठ जान-बूझकर खाली छोड़ा गया है।
This page is kept intentionally blank.



वार्षिक लेखा
ANNUAL ACCOUNTS
2015-16



यह पृष्ठ जान-बूझकर खाली छोड़ा गया है।
This page is kept intentionally blank.



भाग I : तुलन पत्र
PART I : BALANCE SHEET

(राशि रुपयों में / Amount in Rs)

विवरण PARTICULARS	अनुसूची SCHEDULE	31-03-2016 के अनुसार AS ON 31-03-2016	31-03-2015 के अनुसार AS ON 31-03-2015
I. निधियों के स्रोत / SOURCES OF FUNDS			
आरक्षित निधियां एवं अधिशेष RESERVES AND SURPLUS	1		
पूंजीगत आरक्षित निधि CAPITAL RESERVES	36,083,168,567		36,083,168,567
राजस्व आरक्षित निधियाँ REVENUE RESERVES	7,055,232,499		2,251,513,116
सांविधिक आरक्षित निधियाँ STATUTORY RESERVES	17,109,308,818		14,726,147,545
अवसंरचना आरक्षित निधि INFRASTRUCTURE RESERVE	10,129,588,419		10,129,588,419
		70,377,298,303	63,190,417,647
ऋण निधियाँ LOAN FUNDS	2		
जमानती ऋण SECURED LOANS	413,196,000		413,196,000
सरकारी ऋण GOVERNMENT LOANS	-		-
		413,196,000	413,196,000
आस्थगित कर देयता (निवल) DEFERRED TAX LIABILITY (NET)	5	1,833,524,284	1,443,822,599
निधियों के कुल स्रोत TOTAL SOURCES OF FUNDS		72,624,018,587	65,047,436,246



(राशि रुपयों में / Amount in Rs)

विवरण PARTICULARS	अनुसूची SCHEDULE	31-03-2016 के अनुसार AS ON 31-03-2016	31-03-2015 के अनुसार AS ON 31-03-2015
II. निधियों का उपयोग APPLICATION OF FUNDS			
नियत परिसम्पत्तियाँ / FIXED ASSETS	3		
सकल खंड / GROSS BLOCK	31,296,209,926		30,053,344,695
घटाएं रू मूल्यहास / Less: DEPRECIATION	7,369,661,082		6,693,365,710
निवल खंड / NET BLOCK	23,926,548,844		23,359,978,984
चालू पूंजीगत कार्य CAPITAL WORK IN PROGRESS	2,404,801,375		1,076,771,182
		26,331,350,220	24,436,750,166
नि.प्र.ह. प्रचालकों को सौंपे गए शेड SHEDS HANDED OVER TO BOT OPERATOR		336,260,798	354,437,058
निवेश / INVESTMENTS	4		
वर्तमान निवेश / CURRENT INVESTMENTS	-		-
लम्बी अवधि के निवेश LONG TERM INVESTMENTS	733,000,000		580,000,000
		733,000,000	580,000,000
आस्थगित कर परिसम्पत्तियाँ DEFERRED TAX ASSETS	5		
वर्तमान परिसम्पत्तियाँ ऋण एवं अग्रिम CURRENT ASSETS LOANS & ADVANCES:	6		
निवेशों पर प्रोद्भूत ब्याज INTEREST ACCRUED ON INVESTMENTS	1,994,681,578		1,935,075,726
वस्तु सूचियाँ / INVENTORIES	160,739,834		169,807,891
निवल विविध देनदार / NET SUNDRY DEBTORS	6,502,820,746		6,061,128,056
कैश एवं बैंक शेष (बैंकों की सावधि जमा रसीदों सहित) CASH & BANK BALANCES (including TDR with banks)	34,149,923,873		31,212,202,525
ऋण एवं अग्रिम / LOANS & ADVANCES	28,444,559,785		23,222,958,766
		71,252,725,817	62,601,172,964



(राशि रुपयों में / Amount in Rs)

विवरण PARTICULARS	अनुसूची SCHEDULE	31-03-2016 के अनुसार AS ON 31-03-2016	31-03-2015 के अनुसार AS ON 31-03-2015
घटाएं : वर्तमान देयताएँ एवं प्रावधान			
Less : CURRENT LIABILITIES & PROVISIONS	7		
वर्तमान देयताएं / CURRENT LIABILITIES			
विविध लेनदार / SUNDRY CREDITORS	1,844,783,155		3,156,654,553
सेवाओं हेतु अन्य पत्तनों को देय राशि AMOUNTS DUE TO OTHER PORTS FOR SERVICES	34,026,506		3,395,264
अग्रिम भुगतान आदि / ADVANCE PAYMENTS ETC-	1,423,352,112		1,131,508,783
प्रोद्भूत व्यय / ACCRUED EXPENSES	1,485,916,669		731,696,330
प्रोद्भूत ब्याज किंतु ऋण पर देय नहीं INTEREST ACCRUED BUT NOT DUE ON LOANS	473,698		475,412
		4,788,552,140	5,023,730,343
प्रावधान / PROVISIONS:			
कराधान हेतु / FOR TAXATION	21,240,766,108		17,901,193,600
कुल प्रावधान कराधान हेतु / TOTAL PROVISIONS FOR TAXATION		21,240,766,108	17,901,193,600
कुल वर्तमान देयताएँ एवं प्रावधान TOTAL CURRENT LIABILITIES & PROVISIONS		26,029,318,248	22,924,923,943
निवल वर्तमान परिसम्पत्तियाँ / NET CURRENT ASSETS		45,223,407,569	39,676,249,021
निधियों का कुल उपयोग / TOTAL APPLICATION OF FUNDS		72,624,018,587	65,047,436,246
लेखाकरण नीतियाँ / ACCOUNTING POLICIES	24		
लेखों पर टिप्पणियाँ / NOTES ON ACCOUNTS	25		

ऊपर संदर्भित अनुसूचियाँ तुलन पत्र का एक अभिन्न हिस्सा हैं ।

The schedules, referred to above, form an integral part of the Balance Sheet

ह— / Sd-

(डी. नरेश कुमार / D. NARESH KUMAR)

प्रभारी मुख्य प्रबंधक (वित्त) / CHIEF MANAGER (FINANCE) I/c

ह— / Sd-

(अनिल डिग्गीकर / ANIL DIGGIKAR)

अध्यक्ष / CHAIRMAN



भाग II : लाभ तथा हानि लेखा
PART II : PROFIT AND LOSS ACCOUNT

(राशि रुपयों में / Amount in Rs)

विवरण PARTICULARS	अनुसूची SCHEDULE	31.03.2016 को समाप्त वर्ष For the Year Ended 31.03.2016	31.03.2015 को समाप्त वर्ष For the Year Ended 31.03.2015
आय / Income			
बल्क प्रहस्तन एवं भंडारण प्रभार Bulk Handling and Storage Charges	8	86,152,536	63,195,450
कंटेनर प्रहस्तन एवं भंडारण प्रभार Container Handling and Storage Charges	9	4,885,706,658	4,199,055,841
पत्तन एवं गोदी प्रभार / Port and Dock Charges	10	3,394,336,521	2,622,280,315
संपदा किराया Estate Rentals	11	1,025,064,661	965,875,838
बीओटी ठेकों से आय Income from Bot Contracts	12	7,259,730,147	7,230,371,788
प्रचालनीय आय / Operating Income - (क / A)		16,650,990,523	15,080,779,231
व्यय / Expenditure			
बल्क प्रहस्तन एवं भंडारण Bulk Handling and Storage	13	38,098,426	78,843,952
कंटेनर प्रहस्तन एवं भंडारण Container Handling and Storage	14	2,678,685,937	2,770,967,261
पत्तन एवं गोदी व्यय Port and Dock Expenditure	15	1,626,038,375	1,100,698,686
रेल कार्यचालन Railway Workings	16	12,141,823	12,141,823



(राशि रुपयों में / Amount in Rs)

विवरण PARTICULARS	अनुसूची SCHEDULE	31.03.2016 को समाप्त वर्ष For the Year Ended 31.03.2016	31.03.2015 को समाप्त वर्ष For the Year Ended 31.03.2015
किराए योग्य भूमि एवं भवन Rentable Land and Building	17	291,703,688	527,351,349
बीओटी ठेकों पर व्यय Expenditure on Bot Contracts	18	679,742,326	743,324,261
प्रबंधन एवं सामान्य प्रशासन Management and General Administration	19	1,604,744,132	1,481,803,106
प्रचालनीय व्यय / Operating Expenditure - (ख / B)		6,931,154,707	6,715,130,438
प्रचालनीय अधिशेष (ग=क-ख) / Operating Surplus - (C = A - B)		9,719,835,816	8,365,648,793
जोड़ें : वित्त एवं विविध आय (घ) / Add : Finance and Miscellaneous Income - (D)	20	3,195,986,105	3,013,273,963
घटाएं : वित्त एवं विविध व्यय (च) / Less : Finance and Miscellaneous Expenditure - (E)	21	1,321,122,525	2,938,684,703
घटाएं : निवल पूर्व अवधि प्रभार (छ) / Less : Net Prior Period Charges (F)	22	(49,955,453)	16,006,762
कर पूर्व लाभ एवं असाधारण मदें (ज = ग + घ - च - छ) / Profit Before Tax and Extra-ordinary Item - (G = C + D - E - F)		11,644,654,849	8,424,231,291
असाधारण मद (ठ) / Extra-ordinary Item (H)		728,500,000	-
कर के बाद लाभ (ट = ज - झ) Profit Before Tax - (I = G - H)		10,916,154,849	8,424,231,291
घटाएं : कराधान हेतु प्रावधान Less : Provision for Taxation - (झ/J)	23		
वर्तमान कर / Current Tax		3,339,572,508	2,444,311,354
आस्थगित कर / Deferred Tax		389,701,685	418,984,473



(राशि रुपयों में / Amount in Rs)

विवरण PARTICULARS	अनुसूची SCHEDULE	31.03.2016 को समाप्त वर्ष For the Year Ended 31.03.2016	31.03.2015 को समाप्त वर्ष For the Year Ended 31.03.2015
निवल लाभ (ड.=ट-ठ) Net Profit (K = I - J)		7,186,880,656	5,560,935,464
जोड़ें : कल्याणकारी निधि से आहरित राशि Add: Amount Withdrawn from Welfare Fund		2,200,102	3,050,731
विनियोगों हेतु कुल उपलब्ध राशि Total Amount Available for Appropriations		7,189,080,758	5,563,986,194
विनियोग / Appropriations			
विकास, ऋणों की अदायगी एवं आकस्मिक व्यय हेतु आरक्षित निधि Reserve for Development, Repayment of Loans & Contingencies			
अर्जित ब्याज Interest Earned		6,626,268	50,670,929
स्थानांतरित लाभ Profit Transferred		1,059,954,368	923,692,970



(राशि रुपयों में / Amount in Rs)

विवरण PARTICULARS	अनुसूची SCHEDULE	31.03.2016 को समाप्त वर्ष For the Year Ended 31.03.2016	31.03.2015 को समाप्त वर्ष For the Year Ended 31.03.2015
पूंजीगत परिसम्पत्तियों के प्रतिस्थापन, पुनर्वास एवं आधुनिकीकरण हेतु आरक्षित निधि Reserve for Replacement, Rehabilitation & Modernisation of Capital Asset			
अर्जित ब्याज / Interest Earned		5,473,952	40,326,295
स्थानांतरित लाभ / Profit Transferred		1,061,106,684	934,037,604
कॉर्पोरेट सामाजिक दायित्व निधि CORPORATE SOCIAL RESPONSIBILITY FUND		140,000,000	-
आधारिक संरचना आरक्षित निधि / Infrastructure Reserve		-	2,867,561,979
कर्मचारी कल्याण निधि / Employees Welfare Fund		2,200,102	3,050,731
कुल विनियोग / Total Appropriations		2,275,361,375	4,819,340,509
सामान्य आरक्षित निधि में स्थानांतरित लाभ Profit Transferred to General Reserve		4,913,719,383	744,645,686
लेखाकरण नीतियाँ / Accounting Policies	24		
लेखों पर टिप्पणियाँ / Notes on Accounts	25		

ऊपर संदर्भित अनुसूचियाँ लाभ एवं हानि लेखों के ही साथ हैं।

The schedules, referred to above, form an integral part of the Profit and Loss Account

ह— / Sd-

(डी. नरेश कुमार / D. NARESH KUMAR)

प्रभारी मुख्य प्रबंधक (वित्त) /CHIEF MANAGER (FINANCE) I/c

ह— / Sd-

(अनिल डिग्गीकर / ANIL DIGGIKAR)

अध्यक्ष / CHAIRMAN



यह पृष्ठ जान-बूझकर खाली छोड़ा गया है।
This page is kept intentionally blank.



तुलन-पत्र की अनुसूचियाँ

Schedules to Balance Sheet

2015-16



तुलन-पत्र की अनुसूचियां / SCHEDULES TO BALANCE SHEET
अनुसूची-1 : 31, मार्च, 2016 के अनुसार आरक्षित निधि एवं अधिशेष /
SCHEDULE - 1 : RESERVES AND SURPLUS AS ON 31st MARCH, 2016

(राशि रुपयों में / Amount in Rs)

विवरण / PARTICULARS	योग / TOTAL	पूँजीगत आरक्षित निधि / CAPITAL RESERVES	अन्य आरक्षित निधियाँ / OTHER RESERVES			
			सामान्य आरक्षित निधि / GENERAL RESERVES	सामान्य बीमा निधि / GENERAL INSURANCE FUND	कर्मचारी कल्याणकारी निधि / EMPLOYEE WELFARE FUND	डिबेंचर मोचन आरक्षित निधि / DEBENTURE REDEMPTION RESERVE
क/A प्रारंभिक जमा / OPENING BALANCE	63,190,417,647	36,083,168,567	1,835,817,116	—	2,500,000	413,196,000
ख/B जोड़ें / ADD						
1) राजस्व लेखे से स्थानांतरण / TRANSFER FROM REVENUE ACCOUNT	7,189,080,758	—	4,913,719,383	—	2,200,102	—
2) पूँजीगत आरक्षित निधि से स्थानांतरित राशि / AMOUNT TRANSFERRED FROM CAPITAL RESERVE	—	—	—	—	—	—
3) आधारिक संरचना की आरक्षित निधि से स्थानांतरण / TRANSFER FROM INFRASTRUCTURES RESERVE	—	—	—	—	—	—
4) सामान्य आरक्षित निधि से स्थानांतरण / TRANSFER FROM GENERAL RESERVE	110,000,000	—	—	—	—	—
योग (ग = क+ख) / TOTAL (C= A + B)	70,489,498,405	36,083,168,567	6,749,536,499	—	4,700,102	413,196,000
घ/D घटाएं / LESS						
आंतरिक आरक्षित निधियाँ/अन्य स्थानांतरण / INTER & RESERVE/OTHER TRANSFERS						
1) कॉर्पोरेट सामाजिक दायित्व निधि में स्थानांतरित/ TRANSFER TO CORPORATE SOCIAL RESPONSIBILITY FUND	110,000,000	—	110,000,000	—	—	—
2) राजस्व लेखों में स्थानांतरित / TRANSFERRED TO REVENUE ACCOUNT	2,200,102	—	—	—	2,200,102	—
3) सामान्य आरक्षित निधि में स्थानांतरित / TRANSFERRED TO GENERAL RESERVES	—	—	—	—	—	—
योग (घ) TOTAL (D)	112,200,102	—	110,000,000	—	2,200,102	—
च / E अंत शेष (च = ग - घ) CLOSING BALANCE (E = C - D)	70,377,298,303	36,083,168,567	6,639,536,499	—	2,500,000	413,196,000



तुलन-पत्र की अनुसूचियां / SCHEDULES TO BALANCE SHEET
अनुसूची-1 : 31, मार्च, 2016 के अनुसार आरक्षित निधि एवं अधिशेष /
SCHEDULE - 1 : RESERVES AND SURPLUS AS ON 31st MARCH, 2016

(राशि रुपयों में / Amount in Rs)

विवरण / PARTICULARS	सांविधिक आरक्षित निधियाँ / STATUTORY RESERVES			आधारिक संरचना आरक्षित निधि / INFRASTRUC- TURE RESERVE
	विकास ऋणों की अदायगी एवं आकस्मिक व्यय हेतु आरक्षित निधि / RES. FOR DEV. REPMT. OF LOANS AND CONTINGENCIES	पूँजीगत परिसम्पतियों के प्रतिस्थापन, पुनर्वास एवं आधुनिकीकरण हेतु आरक्षित निधि / RES. FOR REPL. REHAB. & MODER. OF CAPITAL ASSETS	कॉर्पोरेट सामाजिक दायित्व निधि / CORPORATE SOCIAL RESPONSIBILITY FUND	
क/A प्रारंभिक जमा / OPENING BALANCE	3,994,093,972	10,732,053,573	—	10,129,588,419
ख/B जोड़ें / ADD				
1) राजस्व लेखे से स्थानांतरण / TRANSFER FROM REVENUE ACCOUNT	1,066,580,636	1,066,580,636	140,000,000	—
2) पूँजीगत आरक्षित निधि से स्थानांतरित राशि / AMOUNT TRANSFERRED FROM CAPITAL RESERVE	—	—	—	—
3) आधारिक संरचना की आरक्षित निधि से स्थानांतरण / TRANSFER FROM INFRASTRUCTURES RESERVE	—	—	—	—
4) सामान्य आरक्षित निधि से स्थानांतरण / TRANSFER FROM GENERAL RESERVE	—	—	110,000,000	—
योग (ग = क+ख) / TOTAL (C= A + B)	5,060,674,608	11,798,634,209	250,000,000	10,129,588,419
घ/D घटाएं / LESS				
आंतरिक आरक्षित निधियाँ/अन्य स्थानांतरण / INTER & RESERVE/OTHER TRANSFERS				
1) कॉर्पोरेट सामाजिक दायित्व निधि में स्थानांतरित/ TRANSFER TO CORPORATE SOCIAL RESPONSIBILITY FUND	—	—	—	—
2) राजस्व लेखों में स्थानांतरित / TRANSFERRED TO REVENUE ACCOUNT	—	—	—	—
3) सामान्य आरक्षित निधि में स्थानांतरित / TRANSFERRED TO GENERAL RESERVES	—	—	—	—
योग (घ) TOTAL (D)	—	—	—	—
च / E अंत शेष (च = ग - घ) CLOSING BALANCE (E = C - D)	5,060,674,608	11,798,634,209	250,000,000	10,129,588,419



तुलन-पत्र की अनुसूचियां
SCHEDULES TO BALANCE SHEET

अनुसूची-2 : ऋण निधियाँ
SCHEDULE -2 : LOAN FUNDS

(राशि रुपयों में / Amount in Rs)

विवरण / PARTICULARS	31.03.2016 के अनुसार AS ON 31.03.2016	31.03.2015 के अनुसार AS ON 31.03.2015
जमानती ऋण / SECURED LOANS		
लम्बी अवधि के ऋण / LONG TERM LOAN :		
कर मुक्त बॉण्ड / TAX FREE BONDS	413,196,000	413,196,000
कुल जमानती ऋण / TOTAL SECURED LOAN	413,196,000	413,196,000



तुलन-पत्र की अनुसूचियां
SCHEDULES TO BALANCE SHEET

अनुसूची-2 : ऋण निधियाँ
SCHEDULE -2 : LOAN FUNDS

(राशि रुपयों में / Amount in Rs)

विवरण / PARTICULARS	31.03.2016 के अनुसार AS ON 31.03.2016	31.03.2015 के अनुसार AS ON 31.03.2015
सरकारी ऋण / GOVERNMENT LOANS		
गैर योजना भारत सरकार ऋण / NON - PLAN GOI LOAN		
कुल सरकारी ऋण / TOTAL GOVERNMENT LOAN	—	—
कुल बकाया ऋण / TOTAL LOANS OUTSTANDING	413,196,000	413,196,000

तुलन-पत्र की अनुसूचियाँ
SCHEDULES TO BALANCE SHEET

अनुसूची-3 : 31, मार्च, 2016 के अनुसार नियत परिसम्पत्तियाँ
SCHEDULE - 3 : FIXED ASSETS AS ON 31st MARCH, 2016

(राशि रुपयों में / Amount in Rs)

क्र.सं./ Sr. No.	पूंजीगत परिसम्पत्तियाँ/CAPITAL ASSETS परिसंपत्तियों का विवरण PARTICULARS OF ASSETS	सकल खण्ड / GROSS BLOCK			
		01.04.2015 के अनुसार AS AT 01.04.2015	वर्ष के दौरान योग / ADDITION DURING THE YEAR	वर्ष के दौरान विलोपन / DELETION DURING THE YEAR	31.03.2016 को / AS AT 31.03.2016 (3) + (4) - (5)
1	2	3	4	5	6
I (क/A)	जमीन LAND	2,887,110,531	10,969,706	—	2,898,080,237
I (ख/B)	पर्यावरणीय-संरक्षण के उपाय ENVIRONMENTAL PROTECTION MEASURES	42,610,263	—	—	42,610,263
II	मुख्य निकर्षण CAPITAL DREDGING	12,671,131,979	101,220,110	—	12,772,352,089
III	इमारतें, शेड एवं अन्य संरचनाएँ BUILDING SHEDS & OTHER STRUCTURES				
(ख/B)	माल गोदाम WARE HOUSES	48,138,245	—	—	48,138,245
(ग/C)	मकान QUARTERS	534,534,688	—	—	534,534,688
(घ/D)	अन्य संरचनाएँ OTHER STRUCTURES	556,495,246	1,144,746	134,026	557,505,966
(च/E)	लघु संरचनाएँ MINOR STRUCTURES	35,826,019	—	—	35,826,019
(छ/F)	कें.औ.सु.बल आवास CISF ACCOMMODATION	41,972,741	—	—	41,972,741
(ज/G)	प्राथमिक अध्ययन तथा कार्य PRELIMINARY STUDIES & WORKS	42,866,998	—	—	42,866,998



तुलन-पत्र की अनुसूचियां
SCHEDULES TO BALANCE SHEET

अनुसूची-3 : 31, मार्च, 2016 के अनुसार नियत परिसम्पत्तियाँ
SCHEDULE - 3 : FIXED ASSETS AS ON 31st MARCH, 2016

(राशि रुपये में / Amount in Rs)

मूल्यहास / DEPRECIATION				निवल खण्ड / NET BLOCK	
01.04.2015 को / AS AT 01.04.2015	वर्ष के दौरान किए समायोजन अथवा विलोपन / ADJ. OR DEL. DURING THE YEAR	वर्ष के दौरान किए प्रावधान / PROVISIONS DURING THE YEAR	31.03.2016 को कुल / TOTAL AS AT 31.03.2016 (7) + (8) + (9)	31.03.2016 को / AS AT 31.03.2016 (6) - (10)	31.03.2015 को / AS AT 31.03.2015 (3) - (7)
7	8	9	10	11	12
—	—	—	—	2,898,080,237	2,887,110,531
12,336,250	—	348,511	12,684,762	29,925,501	30,274,012
314,902,177	—	127,723,521	442,625,698	12,329,726,391	12,356,229,802
24,069,124	—	1,203,456	25,272,580	22,865,665	24,069,121
264,706,359	—	10,669,542	275,375,901	259,158,786	269,828,328
236,597,220	(118,476)	13,758,903	250,237,647	307,268,319	319,898,027
4,384,270	—	895,650	5,279,921	30,546,098	31,441,749
15,192,899	—	839,455	16,032,354	25,940,387	26,779,842
42,866,998	—	—	42,866,998	—	—



(राशि रुपयों में / Amount in Rs)

क्र.सं./ Sr. No.	पूंजीगत परिसम्पत्तियाँ/CAPITAL ASSETS परिसंपत्तियों का विवरण PARTICULARS OF ASSETS	सकल खण्ड / GROSS BLOCK			
		01.04.2015 के अनुसार AS AT 01.04.2015	वर्ष के दौरान योग / ADDITION DURING THE YEAR	वर्ष के दौरान विलोपन / DELETION DURING THE YEAR	31.03.2016 को / AS AT 31.03.2016 (3) + (4) - (5)
1	2	3	4	5	6
IV	घाट, सड़कें और परिसीमाएं WHARVES, ROADS & BOUNDARIES				
(क/A)	घाट और पटरियां WHARVES & PAVEMENTS	4,460,016,041	—	—	4,460,016,041
(ख/B)	परिसीमो दीवारें और बाड़ BOUNDARY WALLS & FENCES	58,524,192	—	—	58,524,192
(ग/C)	सड़कें ROADS	1,613,633,679	105,049,178	—	1,718,682,857
(घ/D)	नालियाँ और पुलिये DRAINS & CULVERTS	231,511,900	—	—	231,511,900
(च/E)	पुल BRIDGES	92,742,919	—	—	92,742,919
V	तैरते पोत FLOATING CRAFTS	36,317,348	—	—	36,317,348
VI	रेलवे और चल स्टॉक RAILWAY AND ROLLING STOCK				
(ग/C)	रेल मार्ग पत्तन के अन्दर PERMANENT WAY INSIDE THE PORT	88,956,634	—	—	88,956,634
	रेल मार्ग पत्तन के बाहर PERMANENT WAY OUTSIDE THE PORT	637,647,528	—	—	637,647,528
VII	गोदी,घाट, समुद्री दीवारें, पोत घाट एवं नौ-संचालन साधन DOCKS, JETTIES, SEA - WALLS, PIERS & NAVIGATIONAL AIDS				
(क/A)	गोदी और जेटी / DOCKS & JETTIES	121,830,180	2,200,000	—	124,030,180
(घ/D)	रक्षिकाएं, प्लव संकेतक और नौबंध FENDERS, BUOYS AND MOORINGS	101,177,575	8,550,086	—	109,727,661



(राशि रुपयों में / Amount in Rs)

मूल्यहास / DEPRECIATION				निवल खण्ड / NET BLOCK	
01.04.2015 को / AS AT 01.04.2015	वर्ष के दौरान किए समायोजन अथवा विलोपन / ADJ. OR DEL. DURING THE YEAR	वर्ष के दौरान किए प्रावधान / PROVISIONS DURING THE YEAR	31.03.2016 को कुल / TOTAL AS AT 31.03.2016 (7) + (8) + (9)	31.03.2016 को / AS AT 31.03.2016 (6) - (10)	31.03.2015 को / AS AT 31.03.2015 (3) - (7)
7	8	9	10	11	12
1,929,845,569	—	113,324,263	2,043,169,832	2,416,846,208	2,530,170,472
34,377,971	—	2,382,223	36,760,194	21,763,998	24,146,221
479,191,121	—	42,970,307	522,161,428	1,196,521,429	1,134,442,558
125,453,263	—	5,787,798	131,241,061	100,270,839	106,058,637
47,333,794	—	2,698,190	50,031,984	42,710,935	45,409,125
25,906,047	—	1,606,973	27,513,021	8,804,327	10,411,300
34,794,781	—	1,482,611	36,277,391	52,679,243	54,161,853
257,711,888	—	10,627,459	268,339,347	369,308,180	379,935,639
32,832,579	—	1,662,714	34,495,293	89,534,887	88,997,601
35,969,815	—	6,033,270	42,003,086	67,724,576	65,207,760



(राशि रुपयों में / Amount in Rs)

क्र.सं./ श्रेण No.	पूंजीगत परिसम्पत्तियाँ/CAPITAL ASSETS परिसंपत्तियों का विवरण PARTICULARS OF ASSETS	सकल खण्ड / GROSS BLOCK			
		01.04.2015 के अनुसार AS AT 01.04.2015	वर्ष के दौरान योग / ADDITION DURING THE YEAR	वर्ष के दौरान विलोपन / DELETION DURING THE YEAR	31.03.2016 को / AS AT 31.03.2016 (3) + (4) - (5)
1	2	3	4	5	6
(च/E)	गोदी प्रवेश द्वार DOCK ENTRANCE GATES	23,192,537	—	—	23,192,537
(ज/G)	नौसंचालन साधन NAVIGATIONAL AIDS	115,236,946	489,502	—	115,726,448
VIII	क्रेन और वाहन CRANES AND VEHICLES			—	
(घ/D)	अन्य उपस्कर OTHER EQUIPMENTS	55,524,820	2,312,544	1,214,118	56,623,246
IX	संयंत्र और मशीनरी PLANT & MACHINERY				
(क/A)	कर्मशाला तथा मशीनों के औजार WORKSHOP & MACHINE TOOLS	7,042,946	—	—	7,042,946
(घ/D)	अन्य उपस्कर OTHER EQUIPMENTS	58,576,351	8,391,187	—	66,967,538
(छ/F)	तुलन कांट WEIGH BRIDGES	5,045,399	—	—	5,045,399
(ज/G)	अस्पताल फर्नीचर HOSPITAL FURNITURE	39,549,391	8,186,515	—	47,735,907
(झ/H)	तेल की पाइप OIL PIPE LINE	3,243,357	—	—	3,243,357
X	पानी, बिजली, दूरसंचार और अग्निशमन के लिए संस्थापनाएँ INSTALLATIONS FOR WATER, ELECT- COMMUNICATION & FIRE FIGHTING				
(क/A)	बिजली के लिए संस्थापनाएँ INSTALLATIONS FOR ELECTRICITY	1,094,389,190	175,823,978	—	1,270,213,168



(राशि रुपयों में / Amount in Rs)

मूल्यहास / DEPRECIATION				निवल खण्ड / NET BLOCK	
01.04.2015 को / AS AT 01.04.2015	वर्ष के दौरान किए समायोजन अथवा विलोपन / ADJ. OR DEL. DURING THE YEAR	वर्ष के दौरान किए प्रावधान / PROVISIONS DURING THE YEAR	31.03.2016 को कुल / TOTAL AS AT 31.03.2016 (7) + (8) + (9)	31.03.2016 को / AS AT 31.03.2016 (6) - (10)	31.03.2015 को / AS AT 31.03.2015 (3) - (7)
7	8	9	10	11	12
10,118,494	—	304,392	10,422,887	12,769,650	13,074,043
50,897,109	—	10,828,623	61,725,732	54,000,716	64,339,837
50,214,973	(1,214,118)	2,037,100	51,037,955	5,585,291	5,309,847
4,120,125	—	191,758	4,311,973	2,730,973	2,922,731
25,040,508	506,310	6,782,572	32,329,391	34,638,147	33,535,842
5,018,767	—	8,878	5,027,644	17,755	26,633
33,668,118	—	3,142,439	36,810,557	10,925,350	5,881,274
2,675,770	—	162,168	2,837,937	405,420	567,587
583,885,742	9,838	29,796,632	613,692,212	656,520,956	510,503,448

(राशि रुपये में / Amount in Rs)

क्र.सं./ Sr. No.	पूंजीगत परिसम्पत्तियाँ/CAPITAL ASSETS परिसंपत्तियों का विवरण PARTICULARS OF ASSETS	सकल खण्ड / GROSS BLOCK			
		01.04.2015 के अनुसार AS AT 01.04.2015	वर्ष के दौरान योग / ADDITION DURING THE YEAR	वर्ष के दौरान विलोपन / DELETION DURING THE YEAR	31.03.2016 को / AS AT 31.03.2016 (3) + (4) - (5)
1	2	3	4	5	6
(ख/B)	दूरसंचार के लिए संस्थापनाएँ INSTALLATIONS FOR TELECOMMUNICATIONS	7,068,642	—	—	7,068,642
(ग/C)	पानी के लिए संस्थापनाएँ INSTALLATIONS FOR WATER	170,515,055	1,275,573	723,300	171,067,328
(घ/D)	अग्निशमन / FIRE&FIGHTING	511,170,259	399,415	—	511,569,673
XII	कंटेनर प्रहस्तन उपकरण CONTAINER HANDLING EQUIPMENTS	3,121,471,854	800,468,136	—	3,921,939,990
XIII	कम्प्यूटर और इलेक्ट्रॉनिक उपस्कर COMPUTER & ELECTRONIC EQUIPMENT				
(क/A)	कम्प्यूटर / COMPUTER	384,873,259	9,386,342	834,381	393,425,219
(ख/B)	इलेक्ट्रॉनिक उपस्कर ELECTRONIC EQUIPMENT	42,483,917	828,895	459,270	42,853,542
(ग/C)	अन्य इलेक्ट्रॉनिक उपस्कर OTHER ELECTRONIC EQUIPMENTS	4,214,029	—	—	4,214,029
XIV	वाहन तथा अन्य कार्यालय मशीने VEHICLES & OTHER OFFICE MACHINES				
(क/A)	वीएचएफ ट्रान्सरिसीवर VHF TRANSRECEIVER	5,391,199	10,377,382	848,000	14,920,581
(ख/B)	झेरोक्स और फोटोकॉपी मशीन ZEROX & PHOTOCOPYING MACHINE	8,442,872	1,886,677	996,316	9,333,233
(ग/C)	कार्यालय उपस्कर / OFFICE EQUIPMENTS	4,076,063	848,000	879,478	4,044,585
(घ/D)	वाहन / VEHICLES	16,431,556	—	853,850	15,577,706
XV	पूंजीकृत पुर्जे / CAPITAL SPARES	72,360,346	—	—	72,360,346
	योग / TOTAL	30,053,344,695	1,249,807,972	6,942,740	31,296,209,926
	प्रगति में चल रहे पूंजीगत कार्य CAPITAL WORKS IN PROGRESS	1,076,771,182	3,075,059,566	1,747,029,373	2,404,801,375
	कुल योग / GRAND TOTAL	31,130,115,877	4,324,867,538	1,753,972,113	33,701,011,302



(राशि रुपये में / Amount in Rs)

मूल्यहास / DEPRECIATION				निवल खण्ड / NET BLOCK	
01.04.2015 को / AS AT 01.04.2015	वर्ष के दौरान किए समायोजन अथवा विलोपन / ADJ. OR DEL. DURING THE YEAR	वर्ष के दौरान किए प्रावधान / PROVISIONS DURING THE YEAR	31.03.2016 को कुल / TOTAL AS AT 31.03.2016 (7) + (8) + (9)	31.03.2016 को / AS AT 31.03.2016 (6) - (10)	31.03.2015 को / AS AT 31.03.2015 (3) - (7)
7	8	9	10	11	12
4,302,514	—	336,353	4,638,867	2,429,775	2,766,128
75,198,098	(506,310)	5,731,671	80,423,459	90,643,869	95,316,957
372,870,522	—	18,092,532	390,963,054	120,606,620	138,299,737
1,098,035,125	—	273,178,966	1,335,214,091	2,586,725,899	2,023,436,729
327,843,509	(159,258)	15,338,929	343,023,153	50,402,066	57,029,750
25,050,297	(459,270)	3,295,168	27,886,195	14,967,347	17,433,620
4,214,029	—	—	4,214,029	—	—
5,043,330	(706,667)	41,307	4,377,971	10,542,611	347,869
6,955,290	288,572	728,429	7,972,291	1,360,942	1,487,582
3,991,918	(172,811)	186,096	4,005,203	39,382	84,145
13,388,911	(853,850)	1,482,577	14,017,638	1,560,068	3,042,645
72,360,346	—	—	72,360,346	—	—
6,693,365,710	(3,386,068)	679,681,439	7,369,661,082	23,926,548,844	23,359,978,984
			—	2,404,801,375	1,076,771,182
6,693,365,710	(3,386,068)	679,681,439	7,369,661,082	26,331,350,220	24,436,750,166



तुलन-पत्र की अनुसूचियां / SCHEDULES TO BALANCE SHEET
अनुसूची-4 : निवेश / SCHEDULE - 4 INVESTMENT

विवरण / PARTICULARS	पूजीकृत आरक्षित निधि CAPITAL RESERVE FUND	विकास, ऋण की अदायगी एवं आकस्मिक व्यय आरक्षित निधि / DEVELOPMENT, REPAYMENT OF LOAN & CONTINGENCIES RESERVE FUND	पूजी परिसम्पत्तियों के प्रतिस्थापन, पुनर्वास एवं आधुनिकीकरण की आरक्षित निधि / REPLACEMENT REHABILITATION & MODERNISATION OF CAPITAL ASSETS RESERVE FUND	राजस्व आरक्षित निधि REVENUE RESERVE FUND	सामान्य बीमा निधि GENERAL INSURANCE FUND	कल्याणकारी निधि WELFARE FUND	31.03.2016	31.03.2015
							को योग TOTAL AS ON 31.03.2016	को योग TOTAL AS ON 31.03.2015
वर्तमान निवेश / CURRENT INVESTMENTS								
डिबेंचर या बॉण्ड / DEBENTURES OR BONDS	-	-	-	-	-	-	-	-
अन्य / OTHERS	-	-	-	-	-	-	-	-
कुल वर्तमान निवेश / TOTAL CURRENT INVESTMENTS	-	-	-	-	-	-	-	-
लम्बी अवधि के निवेश / LONG TERM INVESTMENTS								
निर्दिष्ट निवेश / QUOTED INVESTMENTS								
अनिर्दिष्ट निवेश / UNQUOTED INVESTMENTS								
डिबेंचर या बॉण्ड / DEBENTURES OR BONDS	-	-	-	150,000,000	-	-	150,000,000	150,000,000
मुंबई जनेप न्यास पत्तन सडक के लिमिटेड में हिस्सेदारी / SHARES IN M.JNPTPRCL	400,000,000	-	-	-	-	-	400,000,000	400,000,000
इंडिया पोर्ट ग्लोबल प्रा. लिमिटेड में हिस्सेदारी / SHARES IN INDIA PORT GLOBAL PVT. LTD.	30,000,000	-	-	-	-	-	30,000,000	30,000,000
भारतीय रेल कारपोरेशन लिमिटेड में हिस्सेदारी / SHARE APPLICATION MONEY IN INDIAN PORT RAIL CORPORATION LTD.	153,000,000	-	-	-	-	-	153,000,000	-
अन्य / OTHERS	-	-	-	-	-	-	-	-
लम्बी अवधि के कुल निवेश / TOTAL LONG TERM INVESTMENTS	583,000,000	-	-	150,000,000	-	-	733,000,000	580,000,000
GRAND TOTAL	583,000,000	-	-	150,000,000	-	-	733,000,000	580,000,000



तुलन-पत्र की अनुसूचियां
SCHEDULES TO BALANCE SHEET

अनुसूची-5 : आस्थगित कर परिसम्पत्तियां / देयताएं
SCHEDULE -5 : DEFERRED TAX ASSETS / LIABILITIES

(राशि रुपयों में / Amount in Rs)

विवरण / PARTICULARS	31.03.2016 के अनुसार / AS ON 31.03.2016	31.03.2015 के अनुसार / AS ON 31.03.2015
मूल्यहास पर आस्थगित कर परिसम्पत्तियां/देयताएं DEFERRED TAX ASSETS/LIABILITY ON DEPRECIATION		
प्रारंभिक शेष / OPENING BALANCE	(1,495,507,641)	(1,076,523,168)
वर्तमान वर्ष के आस्थगित कर प्रभार / CURRENT YEAR DEFERRED TAX CHARGE	(389,701,685)	(418,984,473)
वर्ष के अंत में शेष / BALANCE AT THE END OF THE YEAR	(1,885,209,326)	(1,495,507,641)
43(ख) मदों पर आस्थगित कर परिसम्पत्तियां / DEFERRED TAX ASSETS ON 43B ITEMS		
प्रारंभिक शेष समायोजन / OPENING BALANCE ADJUSTMENTS	51,685,042	51,685,042
वर्तमान वर्ष के आस्थगित कर जमा / CURRENT YEAR DEFERRED TAX CREDIT	—	—
वर्ष के अंत में शेष / BALANCE AT THE END OF THE YEAR	51,685,042	51,685,042
वर्ष के अंत में कुल आस्थगित कर परिसम्पत्तियां (देयता) / TOTAL DEFERRED TAX ASSETS (LIABILITY) AT THE END OF THE YEAR	(1,833,524,284)	(1,443,822,599)

नोट : वर्ष के दौरान प्रचालित आयकर दर को आस्थगित कर परिसम्पत्ति/देयता के अभिकलन के लिए लिया गया।

Note : Income Tax Rate prevalent during the year has been considered for computing the different tax Asset/Liability



तुलन-पत्र की अनुसूचियां
SCHEDULES TO BALANCE SHEET

अनुसूची-6 : वर्तमान परिसम्पत्तियाँ ऋण एवं अग्रिम
SCHEDULE -6 : CURRENT ASSETS LOANS AND AVANACES

(राशि रुपयों में / Amount in Rs)

विवरण / PARTICULARS	31.03.2016 के अनुसार AS ON 31.03.2016	31.03.2015 के अनुसार AS ON 31.03.2015
वर्तमान परिसम्पत्तियां / CURRENT ASSETS		
निवेशों पर प्रोद्भूत ब्याज / INTEREST ACCRUED ON INVESTMENTS	1,994,681,578	1,935,075,726
वस्तु सूचियां / INVENTORIES	160,739,834	169,807,891
विविध देनदार / SUNDRY DEBTORS		
सरकारी देयताएं / GOVERNMENT DUES		
छः माह से कम पुराने / LESS THAN SIX MONTHS OLD	66,972,700	29,840,749
छः माह से अधिक पुराने / MORE THAN SIX MONTHS OLD	1,733,095,768	1,617,881,189
पत्तन की आंतरिक देयताएं / INTER PORT DUES		
छः माह से कम पुराने / LESS THAN SIX MONTHS OLD	—	—
छः माह से अधिक पुराने / MORE THAN SIX MONTHS OLD	—	—
गैर-सरकारी देयताएं / NON GOVERNMENT DUES		
छः माह से कम पुराने / LESS THAN SIX MONTHS OLD	312,814,874	410,165,730
छः माह से अधिक पुराने / MORE THAN SIX MONTHS OLD	3,895,629,646	3,406,870,286
कुल देयताएं / TOTAL DUES	6,008,512,989	5,464,757,954
जोड़ें : प्रोद्भूत आय / ADD ACCRUED INCOME	912,987,718	1,011,402,258
	6,921,500,707	6,476,160,212
घटाएँ : अग्रिम तौर पर बिल में दर्शाई गई आय के लिए प्रावधान / LESS PROVISION FOR INCOME BILLED IN ADVANCE	408,680,341	405,032,536
घटाएँ : संदिग्ध ऋणों के लिए प्रावधान / LESS PROVISION FOR DOUBTFUL DEBTS	9,999,620	9,999,620
निवल विविध देनदार / NET SUNDRY DEBTORS	6,502,820,746	6,061,128,056



(राशि रुपयों में / Amount in Rs)

विवरण / PARTICULARS	31.03.2016 के अनुसार AS ON 31.03.2016	31.03.2015 के अनुसार AS ON 31.03.2015
रोकड़ एवं बैंक शेष / CASH & BANK BALANCES		
अपने पास रोकड़ / CASH IN HAND	182,121	396,483
अग्रदाय रोकड़ / IMPREST CASH	331,500	331,500
बैंक में रोकड़ / CASH AT BANK	215,880,917	299,606,124
राष्ट्रीयकृत बैंको में सावधि जमा रसीदें / T D R WITH NATIONALISED BANKS	33,933,529,335	30,911,868,418
कुल रोकड़ एवं बैंक शेष / TOTAL CASH & BANK BALANCES	34,149,923,873	31,212,202,525
ऋण एवं अग्रिम / LOANS & ADVANCES		
ठेकेदारों को अग्रिम / ADVANCES TO CONTRACTORS	1,888,051,055	712,085,757
कर्मचारियों को अग्रिम / ADVANCES TO EMPLOYEES	31,873,164	28,498,577
सांविधिक जमा / STATUTORY DEPOSITS	25,522,007,837	21,699,348,040
विविध नामे शेष / MISCELLANEOUS DEBIT BALANCES	1,098,989	(306,458)
भारतीय जीवन बीमा निगम के पास छुट्टी नकदीकरण का निवेश / LEAVE ENCASHMENT INVESTMENT WITH LIC	616,528,740	616,528,740
मुरगांव पत्तन न्यास को ऋण / LOAN TO MORMUGAO PORT TRUST	385,000,000	166,804,110
कुल ऋण एवं अग्रिम / TOTAL LOANS & ADVANCES	28,444,559,785	23,222,958,766
कुल वर्तमान परिसम्पत्तियां / TOTAL CURRENT ASSETS	71,252,725,817	62,601,172,964



तुलन-पत्र की अनुसूचियां
SCHEDULES TO BALANCE SHEET

अनुसूची-7 : वर्तमान देयताएं एवं प्रावधान
SCHEDULE -7 : CURRENT LIABILITIES AND PROVISIONS

(राशि रुपयों में / Amount in Rs)

विवरण / PARTICULARS	31.03.2016 के अनुसार / AS ON 31.03.2016	31.03.2015 के अनुसार / AS ON 31.03.2015
वर्तमान देयताएं / CURRENT LIABILITIES		
विविध लेनदार / SUNDRY CREDITORS		
पूंजीगत कार्यों हेतु लेनदार / CREDITORS FOR CAPITAL WORKS	398,993,676	1,876,379,589
कर्मचारियों को देय राशि / DUES PAYABLE TO EMPLOYEES	109,456,016	325,278,132
व्यापारी ठेकेदारों आदि की जमा राशियां / DEPOSITS FROM MERCHANT CONTRACTORS ETC.	697,157,522	307,952,698
विविध लेनदार एवं जमा शेष / MISCELLANEOUS CREDITORS & CREDIT BALANCES	17,441,817	25,276,009
सेवानिवृत्ति लाभ लेनदार / CREDITORS FOR RETIREMENT BENEFITS	621,734,124	621,768,126
	1,844,783,155	3,156,654,553
सेवाओं हेतु अन्य पत्तनों को देय राशियां / AMOUNTS DUE TO OTHER PORTS FOR SERVICES	34,026,506	3,395,264
अग्रिम भुगतान एवं असमाप्त छूट / ADVANCE PAYMENTS & UNEXPIRED DISCOUNTS	1,423,352,112	1,131,508,783
प्रोद्भूत व्यय / ACCRUED EXPENSES	1,485,916,669	731,696,330
प्रोद्भूत ब्याज किंतु ऋणों पर देय नहीं / INTEREST ACCRUED BUT NOT DUE ON LOANS	473,698	475,412
प्रावधान / PROVISIONS:		
कराधान हेतु / FOR TAXATION	21,240,766,108	17,901,193,600
कुल वर्तमान देयताएँ एवं प्रावधान / TOTAL CURRENT LIABILITIES AND PROVISIONS	26,029,318,248	22,924,923,943



लाभ एवं हानि लेखों
की अनुसूचियाँ
Schedules to Profit & Loss Account
2015-16



लाभ और हानि लेखे की अनुसूचियाँ
SCHEDULES TO PROFIT AND LOSS ACCOUNT

(राशि रुपयों में / Amount in Rs)

विवरण / PARTICULARS	31.03.2016 को समाप्त वर्ष For the Year ended 31.03.2016	31.03.2015 को समाप्त वर्ष For the Year ended 31.03.2015
आय / INCOME		
अनुसूची / SCHEDULE - 8		
बल्क प्रहस्तन और भंडारण प्रभार BULK HANDLING AND STORAGE CHARGES		
बल्क कार्गो पर घाट भाड़ा WHARFAGE ON BULK CARGO	78,099,987	62,157,977
बल्क भंडारण प्रभार BULK STORAGE CHARGES	7,915,582	781,477
बल्क कार्गो पर घाट भाड़ा (उथला जल घाट) WHARFAGE ON BULK CARGO SHALLOW WATER BERTH	—	—
विविध बल्क आय MISCELLANEOUS BULK INCOME	136,967	255,996
बल्क प्रहस्तन और भंडारण प्रभार से कुल आय TOTAL INCOME FROM BULK HANDLING AND STORAGE CHARGES	86,152,536	63,195,450



(राशि रुपयों में / Amount in Rs)

विवरण / PARTICULARS	31.03.2016 को समाप्त वर्ष For the Year ended 31.03.2016	31.03.2015 को समाप्त वर्ष For the Year ended 31.03.2015
आय / INCOME		
अनुसूची / SCHEDULE - 9		
कंटेनर प्रहस्तन और भंडारण प्रभार CONTAINER HANDLING AND STORAGE CHARGES		
कंटेनर प्रहस्तन प्रभार CONTAINER HANDLING CHARGES	3,971,459,551	3,468,086,017
कंटेनर भंडारण प्रभार CONTAINER STORAGE CHARGES	202,489,935	243,329,325
कं. व. स्था. की रायल्टी से आय ROYALTY INCOME FROM CFS	59,886,819	57,446,315
अमानक कार्गो पर घाट भाड़ा WHARFAGE ON NON STANDARD CARGO	23,879,669	10,854,010
अमानक कार्गो का विराम समय DWELL TIME ON NON STANDARD CARGO	34,606	79,263
विद्युत एवं अनुवीक्षण प्रभार ELECTRICITY AND MONITORING CHARGES	257,885,064	198,914,501
उथला जल घाट पर कंटेनर प्रहस्तन CONTAINER HANDLING AT SHALLOW WATER BERTH	345,213,421	179,574,603
कंटेनर भंडारण प्रभार – उथला जल घाट CONTAINER STORAGE CHARGES - SHALLOW WATER BERTH	24,476,542	38,886,468
विविध कंटेनर आय MISCELLANEOUS CONTAINER INCOME	381,051	1,885,338
कंटेनर प्रहस्तन और भंडारण प्रभार से कुल आय TOTAL INCOME FROM CONTAINER HANDLING AND STORAGE CHARGES	4,885,706,658	4,199,055,841



(राशि रुपयों में / Amount in Rs)

विवरण / PARTICULARS	31.03.2016 को समाप्त वर्ष For the Year ended 31.03.2016	31.03.2015 को समाप्त वर्ष For the Year ended 31.03.2015
आय / INCOME		
अनुसूची / SCHEDULE - 10		
पत्तन और गोदी प्रभार / PORT AND DOCK CHARGES		
पत्तन को देय राशियाँ / PORT DUES INCOME		
पत्तन को देय राशियाँ – बल्क जलयान PORT DUES - BULK VESSELS	1,495,632	1,141,820
पत्तन को देय राशियाँ – विदेशी कंटेनर जलयान PORT DUES - FOREIGN CONTAINER VESSELS	159,012,356	115,017,212
पत्तन को देय राशियाँ – ओएनजीसी के जलयान PORT DUES - ONGC VESSELS	3,606,521	3,408,441
पत्तन को देय राशियाँ – आपूर्ति जलयान PORT DUES - SUPPLY VESSELS	2,566,611	2,364,340
पत्तन को देय राशियाँ – तटवर्ती कंटेनर जलयान PORT DUES - COASTAL CONTAINER VESSELS	362,646	1,292,764
पत्तन को देय राशियाँ – एनएसआईसीटी डीपी वर्ल्ड जलयान PORT DUES - NSICT / DP WORLD VESSELS	270,464,750	225,787,583
पत्तन को देय राशियाँ – टैंकर जलयान PORT DUES - TANKER VESSELS	602,407	853,612
पत्तन को देय राशियाँ – बीपीसीएल जलयान PORT DUES - BPCL VESSELS	72,454,055	67,151,629
पत्तन को देय राशियाँ – उथला जल घाट PORT DUES - SHALLOW WATER BERTH	28,492,218	20,764,278
पत्तन को देयताएं – जीटीआईपीएल (एपीएम टर्मिनल) PORT DUES - GTIPL (APM TERMINAL)	287,021,003	264,928,629
पत्तन को देय राशियाँ – एनएसआईजीटी PORT DUES - NSIGT	41,825,581	—
पत्तन बकाया से कुल आय TOTAL INCOME FROM PORT DUES	867,903,780	702,710,308



(राशि रुपयों में / Amount in Rs)

विवरण / PARTICULARS	31.03.2016 को समाप्त वर्ष For the Year ended 31.03.2016	31.03.2015 को समाप्त वर्ष For the Year ended 31.03.2015
आय / INCOME		
पाइलटेज आय PILOTAGE INCOME		
पाइलटेज – बल्क जलयान PILOTAGE - BULK VESSELS	3,421,253	2,951,382
पाइलटेज –विदेशी कंटेनर जलयान PILOTAGE - FOREIGN CONTAINER VESSELS	330,892,971	213,722,134
पाइलटेज – ओएनजीसी जलयान PILOTAGE - ONGC VESSELS	11,090,025	9,457,583
पाइलटेज – आपूर्ति जलयान PILOTAGE - SUPPLY VESSELS	3,258,592	3,001,561
पाइलटेज – तटवर्ती कंटेनर जलयान PILOTAGE - COASTAL CONTAINER VESSELS	751,539	2,113,909
पाइलटेज – एनएसआईसीटी (डी.पी. वर्ल्ड) जलयान PILOTAGE - NSICT / DP WORLD VESSELS	532,365,440	380,479,876
पाइलटेज – टैंकर जलयान PILOTAGE - TANKER VESSELS	2,370,288	1,616,842
पाइलटेज – बीपीसीएल जलयान PILOTAGE - BPCL VESSELS	148,137,492	128,516,714
पाइलटेज – उथला जल घाट – कं.ट. PILOTAGE - SHALLOW WATER BERTH & CT	27,883,494	21,578,247
पाइलटेज – उथला जल घाट – ब.ट. PILOTAGE - SHALLOW WATER BERTH & BT	33,154,099	23,153,877
पाइलटेज – जीटीआईपीएल (एपीएम टर्मिनल) PILOTAGE - GTIPL (APM TERMINAL)	571,407,639	450,662,773
पाइलटेज – एनएसआईजीटी जलयान PILOTAGE - NSIGT VESSELS	79,493,779	—
पाइलटेज से कुल आय TOTAL INCOME FROM PILOTAGE	1,744,226,611	1,237,254,898



(राशि रुपयों में / Amount in Rs)

विवरण / PARTICULARS	31.03.2016 को समाप्त वर्ष For the Year ended 31.03.2016	31.03.2015 को समाप्त वर्ष For the Year ended 31.03.2015
आय / INCOME		
घाट किराया BERTH HIRE INCOME		
घाट किराया – बल्क जलयान BERTH HIRE - BULK VESSELS	1,160,006	620,151
घाट किराया – विदेशी कंटेनर जलयान BERTH HIRE - FOREIGN CONTAINER VESSELS	191,648,251	152,687,809
घाट किराया – ओएनजीसी जलयान/आपूर्ति जलयान BERTH HIRE - ONGC VESSELS/SUPPLY VESSELS	578,094	610,749
घाट किराया – तटवर्ती कंटेनर जलयान BERTH HIRE - COASTAL CONTAINER VESSELS	1,038,697	1,039,240
घाट किराया – एनएसआईसीटी (डीपी वर्ल्ड) जलयान BERTH HIRE - NSICT / DP WORLD VESSELS	217,356,101	181,623,618
घाट किराया – टैंकर जलयान BERTH HIRE - TANKER VESSELS	979,708	1,138,563
घाट किराया – बीपीसीएल जलयान BERTH HIRE - BPCL VESSELS	95,855,293	91,493,680
घाट किराया – उथला जल घाट BERTH HIRE - SHALLOW WATER BERTH	27,851,614	24,338,547
घाट किराया – जीटीआईपीएल / एपीएम टर्मिनल BERTH HIRE - GTIPL / APM TERMINAL	232,731,457	220,573,344
घाट किराए से कुल आय TOTAL INCOME FROM BERTH HIRE	769,199,221	674,125,701
विविध आय – मॅरीन MISCELLANEOUS INCOME - MARINE	13,006,909	8,189,408
पत्तन एवं गोदी प्रभार से कुल आय TOTAL INCOME FROM PORT & DOCK CHARGES	3,394,336,521	2,622,280,315



(राशि रुपयों में / Amount in Rs)

विवरण / PARTICULARS	31.03.2016 को समाप्त वर्ष For the Year ended 31.03.2016	31.03.2015 को समाप्त वर्ष For the Year ended 31.03.2015
आय / INCOME		
अनुसूची / SCHEDULE – 11		
सम्पदा किराया ESTATE RENTALS		
भूमि किराया RENT ON LAND	859,428,176	837,547,135
भवन किराया RENT ON BUILDING	44,448,239	29,369,551
नगरक्षेत्र से किराया RENT FROM TOWNSHIP	20,590,997	19,039,435
विद्युत प्रभारों की वसूली RECOVERY OF ELECTRICITY CHARGES	76,572,251	59,433,073
जल प्रभारों की वसूली RECOVERY OF WATER CHARGES	22,047,404	18,559,408
विविध आय – संपदा MISCELLANEOUS INCOME - ESTATE	1,977,594	1,927,236
सम्पदा किराए से कुल आय TOTAL INCOME FROM ESTATE RENTALS	1,025,064,661	965,875,838



(राशि रुपये में / Amount in Rs)

विवरण / PARTICULARS	31.03.2016 को समाप्त वर्ष For the Year ended 31.03.2016	31.03.2015 को समाप्त वर्ष For the Year ended 31.03.2015
आय / INCOME		
अनुसूची / SCHEDULE - 12		
बीओटी ठेकों से आय / INCOME FROM BOT CONTRACTS		
एनएसआईसीटी से आय / INCOME FROM NSICT / DP WORLD		
रायल्टी आय – एनएसआईसीटी (डीपी वर्ल्ड) ROYALTY INCOME - NSICT (DP WORLD)	2,787,581,930	3,052,335,020
अन्य प्रभार एनएसआईसीटी (डीपी वर्ल्ड) OTHER CHARGES - NSICT (DP WORLD)	343,787,045	431,956,424
एनएसआईसीटी (डीपी वर्ल्ड) से कुल आय TOTAL INCOME FROM NSICT (DP WORLD)	3,131,368,975	3,484,291,444
बीपीसीएल से प्राप्त आय / INCOME FROM BPCL		
रायल्टी आय – बीपीसीएल / ROYALTY INCOME - BPCL	193,134,160	155,361,449
अन्य प्रभार – बीपीसीएल / OTHER CHARGES - BPCL	32,052,249	8,036,674
बीपीसीएल से कुल आय / TOTAL INCOME FROM BPCL	225,186,409	163,398,123
जीटीआईपीएल (एपीएम टर्मिनल) से प्राप्त आय INCOME FROM GTIPL (APM TERMINAL)		
पट्टे के किराए – जीटीआईपीएल (एपीएम टर्मिनल) LEASE RENTALS - GTIPL (APM TERMINAL)	407,557,215	392,589,905
राजस्व शेयर जीटीआईपीएल (एपीएम टर्मिनल) REVENUE SHARE - GTIPL (APM TERMINAL)	2,260,650,102	2,527,427,489
अन्य प्रभार – जीटीआईपीएल (एपीएम टर्मिनल) OTHER CHARGES - GTIPL (APM TERMINAL)	572,070,481	544,125,138
जीटीआईपीएल (एपीएम टर्मिनल) से कुल आय TOTAL INCOME FROM GTIPL (APM TERMINAL)	3,24,277,798	3,464,142,532
पट्टे के किराए बीएमसीटी / LEASE RENTALS - BMCT	236,150,184	77,173,295
बीएमसीटी के कुल आय / TOTAL INCOME FROM BMCT	236,150,184	77,173,295
एनएसआईजीटी से आय / INCOME FROM NSIGT		
पट्टे के किराए एनएसआईजीटी / LEASE RENTALS - NSIGT	13,311,660	35,836,927
राजस्व शेयर एनएसआईजीटी / REVENUE SHARE - NSIGT	374,805,794	—
अन्य प्रभार / OTHER CHARGES - NSIGT	38,629,327	5,529,467
एनएसआईजीटी से कुल आय / TOTAL INCOME FROM NSIGT	426,746,781	41,366,394
बीओटी ठेकों से प्राप्त कुल आय TOTAL INCOME FROM BOT CONTRACTS	7,259,730,147	7,230,371,788



(राशि रुपयों में / Amount in Rs)

विवरण / PARTICULARS	31.03.2016 को समाप्त वर्ष For the Year ended 31.03.2016	31.03.2015 को समाप्त वर्ष For the Year ended 31.03.2015
व्यय / EXPENDITURE		
अनुसूची / SCHEDULE – 13		
बल्क प्रहस्तन और भंडारण पर व्यय EXPENDITURE ON BULK HANDLING AND STORAGE		
गोदी में सामान्य सुविधाओं पर व्यय EXPENDITURE ON GENERAL FACILITIES AT DOCK	22,907,843	68,559,748
प्रशासनिक और सामान्य व्यय ADMINISTRATIVE AND GENERAL EXPENSES	11,079,828	6,060,286
नए लघु कार्य NEW MINOR WORKS	8,174	—
मूल्यहास – बल्क DEPRECIATION - BULK	4,102,581	4,223,917
बल्क प्रहस्तन और भंडारण पर कुल व्यय TOTAL EXPENDITURE ON BULK HANDLING AND STORAGE	38,098,426	78,843,952



(राशि रुपयों में / Amount in Rs)

विवरण / PARTICULARS	31.03.2016 को समाप्त वर्ष For the Year ended 31.03.2016	31.03.2015 को समाप्त वर्ष For the Year ended 31.03.2015
व्यय / EXPENDITURE		
अनुसूची / SCHEDULE – 14		
कंटेनर प्रहस्तन और भंडारण पर व्यय EXPENDITURE ON CONTAINER HANDLING AND STORAGE		
की क्रेनों का प्रचालन और अनुरक्षण OPERATION AND MAINTENANCE OF QUAY CRANES	557,658,580	384,093,060
यार्ड क्रेनों का प्रचालन और अनुरक्षण OPERATION AND MAINTENANCE OF YARD CRANES	511,180,710	454,244,570
ट्रैक्टर ट्रेलरों का प्रचालन और अनुरक्षण OPERATION AND MAINTENANCE OF TRACTOR TRAILORS	103,894,539	167,615,888
अन्य कंटेनर प्रहस्तन उपस्करों का किराया HIRE OF OTHER CONTAINER HANDLING EQUIPMENTS	432,493,478	483,223,300
सुविधा प्रबंधन FACILITY MANAGEMENT	51,605,716	145,762,077
अन्य कंटेनर प्रहस्तन व्यय OTHER CONTAINER HANDLING EXPENDITURE	408,131,108	508,570,255
प्रशासनिक और सामान्य व्यय ADMINISTRATIVE AND GENERAL EXPENSES	242,554,118	211,488,641
मूल्यहास DEPRECIATION - CONTAINER	371,167,688	415,969,471
कंटेनर प्रहस्तन और भंडारण पर कुल व्यय TOTAL EXPENDITURE ON CONTAINER HANDLING AND STORAGE	2,678,685,937	2,770,967,261



(राशि रुपयों में / Amount in Rs)

विवरण / PARTICULARS	31.03.2016 को समाप्त वर्ष For the Year ended 31.03.2016	31.03.2015 को समाप्त वर्ष For the Year ended 31.03.2015
व्यय / EXPENDITURE		
अनुसूची / SCHEDULE – 15		
पत्तन और गोदी व्यय PORT AND DOCK EXPENDITURE		
घाटायन और नौबंध / BERTHING AND MOORING	225,623,806	228,812,950
प्रदूषण नियंत्रण / POLLUTION CONTROL	702,628	1,002,416
पाइलटेज और नौकर्षण / PILOTAGE AND TOWING	453,880,674	440,579,011
निर्जल गोदी व्यय / DRY DOCKING EXPENSES	391,474	2,166,238
नौवहन को जल आपूर्ति / WATER SUPPLY TO SHIPPING	3,021,041	3,183,346
अग्निशमन / FIRE FIGHTING	60,774,189	61,221,682
पंकोत्सरण और समुद्री सर्वेक्षण / DREDGING AND MARINE SURVEY	506,898,430	9,528,618
नौचालन सहायता का प्रचालन और अनुरक्षण OPERATION & MAINTENANCE OF NAVIGATIONAL AIDS	10,494,178	15,830,589
प्रशासनिक और सामान्य व्यय ADMINISTRATIVE AND GENERAL EXPENSES	192,550,886	171,458,513
मूल्यहास / DEPRECIATION - MARINE	171,701,070	166,915,323
पत्तन और गोदी पर कुल व्यय TOTAL EXPENDITURE ON PORT AND DOCK	1,626,038,375	1,100,698,686
अनुसूची / SCHEDULE – 16		
रेल कार्य RAILWAY WORKING		
मूल्यहास – रेल / DEPRECIATION - RAILWAY	12,141,823	12,141,823
रेल गतिविधियों पर कुल व्यय TOTAL EXPENDITURE ON RAILWAY WORKING	12,141,823	12,141,823



(राशि रुपयों में / Amount in Rs)

विवरण / PARTICULARS	31.03.2016 को समाप्त वर्ष For the Year ended 31.03.2016	31.03.2015 को समाप्त वर्ष For the Year ended 31.03.2015
व्यय / EXPENDITURE		
अनुसूची / SCHEDULE - 17		
किराए योग्य भूमि एवं भवन RENTABLE LAND AND BUILDINGS		
सम्पदा अनुरक्षण ESTATE MAINTENANCE	240,708,567	348,031,858
प्रशासनिक और सामान्य व्यय ADMINISTRATIVE AND GENERAL EXPENSES	8,088,713	120,455,432
नए लघु कार्य – सम्पदा NEW MINOR WORKS - ESTATE	714,000	18,781,018
मूल्यहास – सम्पदा DEPRECIATION - ESTATE	42,192,407	40,083,041
किराए योग्य भूमि एवं भवनों पर कुल व्यय TOTAL EXPENDITURE ON RENTABLE LAND AND BUILDINGS	291,703,688	527,351,349
अनुसूची / SCHEDULE – 18		
बीओटी ठेकों पर व्यय EXPENDITURE ON BOT CONTRACTS		
एनएसआईसीटी / डीपी वर्ल्ड पर व्यय EXPENDITURE ON NSICT / DP WORLD	207,427,801	237,857,613
बीपीसीएल पर व्यय EXPENDITURE ON BPCL	11,472,050	13,640,368
जीटीआईपीएल / एपीएम टर्मिनल पर व्यय EXPENDITURE ON GTIPL / APM TERMINAL	386,798,949	441,935,064
एनएसआईजीटी पर व्यय EXPENDITURE ON NSIGT	24,152,310	—
मूल्यहास – बीओटी DEPRECIATION - BOT	49,891,216	49,891,216
बीओटी ठेकों पर कुल व्यय TOTAL EXPENDITURE ON BOT CONTRACTS	679,724,326	743,324,261



(राशि रुपयों में / Amount in Rs)

विवरण / PARTICULARS	31.03.2016 को समाप्त वर्ष For the Year ended 31.03.2016	31.03.2015 को समाप्त वर्ष For the Year ended 31.03.2015
व्यय / EXPENDITURE		
अनुसूची / SCHEDULE – 19		
प्रबंधन और सामान्य प्रशासन MANAGEMENT AND GENERAL ADMINISTRATION		
प्रबंधन और सचिवीय व्यय MANAGEMENT AND SECRETARIAL EXPENSES	690,318,515	663,167,824
लेखाकरण और लेखा परीक्षा ACCOUNTING AND AUDIT	102,530,614	74,874,908
श्रम और कल्याण व्यय LABOUR & WELFARE EXPENSES	74,458,476	86,792,622
चिकित्सा व्यय MEDICAL EXPENSES	243,126,495	245,853,238
भंडार देख-रेख STORE KEEPING	71,171,195	70,071,351
भवन एवं सड़कों पर व्यय EXPENDITURE ON BUILDINGS & ROADS	83,444,929	92,683,076
पत्तन प्रबंधन कम्प्यूटर केन्द्र PORT MANAGEMENT COMPUTER CENTRE	36,490,825	46,318,270
अभियांत्रिकी और कार्यशाला ENGINEERING AND WORKSHOP	274,718,429	176,378,386
मूल्यहास – प्रशासन DEPRECIATION - ADMINISTRATION	28,484,654	25,663,433
प्रबंधन और सामान्य प्रशासन पर कुल व्यय TOTAL EXPENDITURE ON MANAGEMENT AND GENERAL ADMINISTRATION	1,604,744,132	1,481,803,106



(राशि रुपयों में / Amount in Rs)

विवरण / PARTICULARS	31.03.2016 को समाप्त वर्ष For the Year ended 31.03.2016	31.03.2015 को समाप्त वर्ष For the Year ended 31.03.2015
आय / INCOME		
अनुसूची / SCHEDULE – 20		
वित्त और विविध आय FINANCE AND MISCELLANEOUS INCOME		
निवेशों एवं ऋणों से ब्याज आय INTEREST INCOME FROM INVESTMENTS AND LOANS	2,950,352,306	2,923,005,986
कर्मचारी अग्रिम/देरी से किए गए भुगतानों पर ब्याज INTEREST ON STAFF ADV/ DELAYED PAYMENTS	5,536,173	26,075,162
पूंजी परिसम्पत्तियों की बिक्री पर लाभ PROFIT ON SALE OF CAPITAL ASSETS	139,921	24,512,393
बेकार माल की बिक्री SALE OF UNSERVICEABLE MATERIALS	2,413,232	1,419,318
लॉच पास से आय INCOME FROM LAUNCH PASS	3,328,780	3,699,190
अतिथि-गृह से आय INCOME FROM GUEST HOUSE	201,775	264,750
गैस-एजेन्सी से आय INCOME FROM GAS AGENCY	—	4,899,403
नीलामी बिक्री से आय INCOME FROM AUCTION SALE	—	232,209
विविध आय SUNDRY INCOME	234,013,918	29,165,551
कुल वित्त और विविध आय TOTAL FINANCE AND MISCELLANEOUS INCOME	3,195,986,105	3,013,273,963



(राशि रुपयों में / Amount in Rs)

विवरण / PARTICULARS	31.03.2016 को समाप्त वर्ष For the Year ended 31.03.2016	31.03.2015 को समाप्त वर्ष For the Year ended 31.03.2015
व्यय / EXPENDITURE		
अनुसूची / SCHEDULE – 21		
वित्त और विविध व्यय FINANCE AND MISCELLANEOUS EXPENDITURE		
बीमांकिक मूल्यांकन अनुसार सेवानिवृत्ति उपदान, पेंशन, छुट्टी नकदीकरण RETIREMENT GRATUITY, PENSION, LEAVE ENCASHMENT AS PER ACTUARIAL VALUATION	1,254,206,285	2,865,448,726
ऋणों पर ब्याज INTEREST ON LOANS		
कर मुक्त बंधपत्रों पर ब्याज INTEREST ON TAX FREE BONDS	28,893,848	26,694,546
ऋणों पर कुल ब्याज / TOTAL INTEREST ON LOANS	28,893,848	26,694,546
गैस एजेंसी व्यय / GAS AGENCY EXPENSES	—	4,931,948
बैंक प्रभार (बंधपत्र निर्गम के व्यय सहित) BANK CHARGES (Incl- Bond Issue Expenses)	1,984,961	1,953,678
लॉचों को किराए पर लेने से हुआ व्यय EXPENDITURE ON HIRE OF LAUNCHES	20,847,383	25,454,154
अतिथि गृह व्यय GUEST HOUSE EXPENDITURE	15,190,048	14,122,366
पूँजी परिसम्पत्तियों की बिक्री पर हानि LOSS ON SALE OF CAPITAL ASSETS	—	77,217
विविध व्यय SUNDRY EXPENSES	—	2,068
कुल वित्त और विविध व्यय TOTAL FINANCE AND MISCELLANEOUS EXPENDITURE	1,321,122,525	2,938,684,703



(राशि रुपयों में / Amount in Rs)

विवरण / PARTICULARS	31.03.2016 को समाप्त वर्ष For the Year ended 31.03.2016	31.03.2015 को समाप्त वर्ष For the Year ended 31.03.2015
अनुसूची / SCHEDULE – 22		
निवल पूर्व अवधि प्रभार / NET PRIOR PERIOD CHARGES		
पूर्व अवधि आय / PRIOR PERIOD INCOME	(49,955,453)	—
पूर्व अवधि मूल्यहास / PRIOR PERIOD DEPRECIATION	—	—
पूर्व अवधि व्यय / PRIOR PERIOD EXPENSES	—	16,006,762
निवल पूर्व अवधि प्रभार / TOTAL NET PRIOR PERIOD CHARGES	(49,955,453)	16,006,762
निवल व्यय / NET EXPENDITURE		
अनुसूची / SCHEDULE – 23		
कराधान के लिए प्रावधान / PROVISION FOR TAXATION		
वर्तमान कर / CURRENT TAX		
आयकर के लिए प्रावधान / PROVISION FOR INCOME TAX	3,339,572,508	2,444,311,354
आस्थगित कर / DEFERRED TAX		
आस्थगित कर क्रेडिट – 43 ख मद DEFERRED TAX CREDITS - 43B ITEMS	—	—
आस्थगित कर प्रभार – मूल्यहास DEFERRED TAX CHARGES - DEPRECIATION	389,701,685	418,984,473
कराधान के लिए प्रावधान / TOTAL PROVISION FOR TAXATION	3,729,274,193	2,863,295,827
अनुसूची / SCHEDULE – 24		
असाधारण मदें / EXTRA-ORDINARY ITEM		
सेवा प्रभारों के लिए एमएसईडीसीएल द्वारा की गई मांग के लिए प्रावधान PROVISION FOR DEMAND BY MSEDCL TOWARDS SERVICE CHARGES	728,500,000	—
कुल असाधारण मदें / TOTAL EXTRA-ORDINARY ITEM	728,500,000	—

नोट : वर्ष के दौरान प्रचलित आयकर दर को आस्थगित कर परिसम्पत्तिधेयता के अभिकलन के लिए लिया गया।
Note: Income Tax rate prevalent during the year has been considered for computing the Deferred Tax Asset/Liability



नकदी आवागमन विवरण Cash Flow Statement 2015-16



नकदी आवागमन विवरण CASH FLOW STATEMENT

(राशि रुपयों में / Amount in Rs)

विवरण / PARTICULARS	31.03.2016 को समाप्त वर्ष For the Year ended 31.03.2016	31.03.2015 को समाप्त वर्ष For the Year ended 31.03.2015
क. प्रचालनीय गतिविधियों से नकदी आवागमन A. CASH FLOW FROM OPERATING ACTIVITIES		
कर पूर्व निवल अधिशेष / NET SURPLUS BEFORE TAX	1,164.47	842.42
के लिए समायोजन / ADJUSTMENTS FOR		
पूर्व अवधि सहित मूल्यहास / DEPRECIATION INCL- PRIOR PERIOD	67.97	71.49
शेडों का परिशोधन / AMORTISATION OF SHEDS	1.82	1.82
परिसम्पत्तियों की बिक्री पर लाभ/हानि PROFIT/LOSS ON SALE OF ASSETS	(0.01)	(2.44)
ब्याज/लाभांश आय / INTEREST/DIVIDEND INCOME	(295.04)	(292.30)
ब्याज व्यय / INTEREST EXPENDITURE	2.89	2.67
असाधारण मद / EXTRA-ORDINARY ITEM	(72.85)	
कार्यशील पूंजी परिवर्तन से पूर्व प्रचालनीय लाभ OPERATING PROFIT BEFORE WORKING CAPITAL CHANGES	869.24	623.65
कार्यशील पूंजी समायोजन WORKING CAPITAL ADJUSTMENTS		
विविध देनदार / SUNDRY DEBTORS	(44.17)	(63.10)
वस्तुसूचियाँ / INVENTORIES	0.91	(1.18)
अग्रिम/नामे शेष / ADVANCES/DEBIT BALANCES	(522.16)	(276.63)
लेनदार और देय / CREDITORS & PAYBLE	(23.52)	60.50
कुल कार्यशील पूंजी समायोजन TOTAL WORKING CAPITAL ADJUSTMENTS	(588.94)	(280.41)
प्रचालनीय गतिविधियों से निवल नकदी आवागमन — क NET CASH FLOW FROM OPERATING ACTIVITIES — A	280.30	343.24



नकदी आवागमन विवरण CASH FLOW STATEMENT

(राशि रुपयों में / Amount in Rs)

विवरण / PARTICULARS	31.03.2016 को समाप्त वर्ष For the Year ended 31.03.2016	31.03.2015 को समाप्त वर्ष For the Year ended 31.03.2015
ख. निवेशीय गतिविधियों से नकदी आवागमन B. CASH FLOW FROM INVESTING ACTIVITIES		
नियत परिसम्पत्तियों (निवल) की खरीद/बिक्री PURCHASE/SALE OF FIXED ASSETS(NET)	(257.41)	(175.22)
प्राप्त ब्याज/लाभांश / INTEREST/DIVIDEND RECEIVED	289.07	275.41
निवेशों में परिवर्तन / CHANGE IN INVESTMENTS	(15.30)	(3.00)
निवेशीय गतिविधियों से कुल नकदी आवागमन – ख TOTAL CASH FLOW FROM INVESTING ACTIVITIES – B	16.36	97.20
ग. वित्तीय गतिविधियों से नकदी आवागमन C. CASH FLOW FROM FINANCING ACTIVITIES		
बैंको से ऋण / LOAN FROM BANK	—	—
ऋणों का पुनर्भुगतान / REPAYMENT OF LOANS	—	—
ऋणों पर ब्याज / INTEREST ON LOANS	(2.89)	(2.67)
वित्तीय गतिविधियों से कुल नकदी का आवागमन – ग TOTAL CASH FLOW FROM FINANCING ACTIVITIES – C	(2.89)	(2.67)
घ. नकदी और बैंक शेष (क+ख+ग) में वृद्धि/(कमी) D. INCREASE/(DECREASE) IN CASH AND BANK BALANCES(A+B+C)	293.77	437.77
न. सावधि जमा रसीदों सहित कैश एवं बैंक का आरंभिक शेष E. OPENING CASH AND BANK BALANCES INCL - TDRs	3,121.22	2,683.45
सावधि जमा रसीदों सहित कैश एवं बैंक का अंत शेष CLOSING CASH AND BANK BALANCES INCL - TDRs	3,414.99	3,121.22
वृद्धि/(कमी) INCREASE/(DECREASE)	293.77	437.77



यह पृष्ठ जान-बूझकर खाली छोड़ा गया है।
This page is kept intentionally blank.



महत्वपूर्ण लेखाकरण नीतियाँ Significant Accounting Policies 2015-16

अनुसूची - 24 / SCHEDULE -24

महत्वपूर्ण लेखाकरण नीतियाँ / SIGNIFICANT ACCOUNTING POLICIES

1. राजस्व मान्यता :

पत्तन की आय के मुख्य स्रोतों को निम्नलिखित रूप से वर्गीकृत किया गया है :

- क) जलयान संबंधित प्रभार, जिसमें मुख्य रूप से पाइलटेज, पत्तन देय और घाट किराया प्रभार शामिल हैं,
- ख) कार्गो संबंधित प्रभार, जिसमें मुख्य रूप से कंटेनर और बल्क दोनों के लिए प्रहस्तन प्रभार और घाट शुल्क शामिल हैं,
- ग) कंटेनर और बल्क दोनों प्रकार के कार्गो पर विराम समय प्रभार,
- घ) भूमि और इमारतों के लिए सम्पदा संबंधी प्रभार, यथा – किराया, जल और विद्युत,
- च) निवेशों पर ब्याजधलाभांश आय,
- छ) बी.ओ.टी. परियोजनाओं एवं न्यूनतम निश्चित व्यवसाय से प्राप्त रॉयल्टीधराजस्व,
- ज) बी ओ टी प्रचालकों को दी गई सेवाएँ ।

उपर्युक्त (क) एवं (ख) – जलयान संबंधी प्रभार और कार्गो संबंधी प्रभारों को सेवा पूरी तरह देने के बाद तत्काल शामिल किया जाता है । जलयान और संबंधित कार्गो के मामले में, यदि सेवा लेखाकरण अवधि के अंत तक पूरी नहीं होती है तो राजस्व को अगली लेखाकरण अवधि में लिया जाता है । यह पूरी सेवा ठेका विधि लेखाकरण मानक-9 (राजस्व मान्यता) के अनुसार है । बिंदु (ग) पर दर्शाए गए विराम समय प्रभार कार्गो के पत्तन से जाने के बाद निशुल्क अवधि निकालकर कार्गो के पत्तन परिसर में रहने की अवधि के लिए प्रभारित किए जाते हैं । विराम समय प्रभार दिन प्रति दिन प्रोद्भूत नहीं होते हैं ।

सम्पदा संबंधी प्रभारों के मामले में किराए हर महीने या उसके बाद देय हैं । इसलिए, किराए की आय महीने के आरंभ में ही लेखे में शामिल कर ली जाती है । जल प्रभारों के मामले में, जहाँ प्रभार निश्चित हैं, वहाँ महीने के आरंभ में और जहाँ मीटर रीडिंग के आधार पर खपत का निर्धारण किया जाता है, वहाँ राजस्व को आने वाले महीने की बिलिंग में लिया जाता है । विद्युत प्रभारों के मामले में, बिलिंग के आधार पर आय अगले महीने लेखे में ली जाती है ।

बंधपत्र, सावधि जमा के ब्याज को उपार्जन आधार पर लेखे में लिया जाता है ।

बीओटी प्रचालकों के वास्तविक निष्पादन और न्यूनतम सुनिश्चित व्यवसाय पर बीओटी परियोजना से प्राप्त होने वाली रॉयल्टीधराजस्व को प्रोद्भवन आधार पर लेखे में लिया जाता है टैंक फार्म के न्यूनतम सुनिश्चित व्यवसाय सम्बंधी अर्थदण्ड को वित्तीय वर्ष 2005-06 तक संबंधित टैंक फार्म प्रचालकों की पट्टे

1. Revenue Recognition

The Port's major sources of income are classified as follows:

- a) Vessel Related Charges consisting mainly of Pilotage, Port dues and berth hire charges,
- b) Cargo related charges consisting mainly of handling charges and wharfage charges for both Container and Bulk,
- c) Dwell time charges on cargo both Container and Bulk,
- d) Estate Related Charges for land and buildings, namely, Rent, Water and Electricity,
- e) Interest/Dividend Income on investments,
- f) Royalty/Revenue sharing from BOT Projects & MGT.
- g) Services rendered to BOT operators.

Vessel Related Charges and Cargo Related Charges at (a) & (b) above are recognized immediately on completion of the services to be rendered. For vessels and related cargo, where the service is not completed at the end of the accounting period, the revenue is recognized in the next accounting period. This is as per the completed service contract method under AS-9 (Revenue Recognition). Dwell time income at (c) is recognized only when the cargo departs from the Port premises, for the period the cargo was in the Port, after reducing any free period applicable. Dwell time charges are not accrued on day to day basis.

For Estate Related Charges, rents are payable per month or part thereof. Therefore, rental income is recognized in the beginning of the month. In the case of water charges, where the charge is fixed the income is recognized in the beginning of the month and where the consumption is dependent on the meter reading, revenue is recognized on the billing done in the subsequent month. In the case of electricity, income is recognized on billing i.e. in the subsequent month.

Interest on Bonds, Fixed Deposits is recognized on accrual basis.

Royalty/Revenue sharing from BOT projects are recognized on accrual basis, on the BOT operators' actual performance and Minimum Guaranteed Throughput. MGT penalty for tank



की अवधि की वार्षिक तारीखों पर प्रोद्भव आधार पर लेखित किया गया है। वित्त वर्ष 2006-07 के दौरान टैंक फार्म प्रचालकों के न्यूनतम सुनिश्चित व्यवसाय में कमी होने पर घाट शुल्क के बिल न उगाहने का निर्णय लिया गया क्योंकि इस आय में अनिश्चितता बनी रहती है और साथ ही यह पूरा मामला विवाचन के लिए भेजा गया था। किन्तु, वित्तीय वर्ष 2008-09 के दौरान इस तथ्य को ध्यान में रखते हुए कि न्यूनतम सुनिश्चित व्यवसाय एक संविदागत बाध्यता भी है तथा उनके बिलों को न वसूला जाना बाद में हमारे दावे को प्रतिकूल रूप से प्रभावित कर सकता है, वर्ष 2006-07 से पूर्वव्यापी प्रभाव से बिल वसूलने का निर्णय लिया गया। तदनुसार, 2008-09 तक के बिल उगाहे गए हैं। अन्य प्रचालकों से भी ठेका दायित्व के अनुसार न्यूनतम सुनिश्चित व्यवसाय दण्ड उपार्जित आधार पर लेखे में लिया गया है। लेखाकरण नीति सं. 12 भी देखिए।

संरक्षी और सावधान रहने की आवश्यकता को देखते हुए कर्मचारियों के अग्रिमों और उन पर ब्याज सहित सभी प्रकार की आय को नकद रूप से लेखे में लिया गया है।

2. नियत परिसम्पत्तियाँ

क) वास्तविक लागत, जिसमें निर्माण लागत, आयात कर सहित क्रय मूल्य, अन्य कर और परिसम्पत्तियों को उनके अभीष्ट रूप से प्रयोग करने के लिए चालू हालत में लाने की प्रत्यक्ष आरोप्य लागत भी है, को बहियों में ऐतिहासिक मूल्य पर दर्ज किया गया है।

निर्माण की अवधि में पूंजीकृत परिसम्पत्तियों के मामले में आरंभ होने की तिथि अर्थात् 26 मई, 1989 तक ऋणों पर प्रोद्भूत हुए ब्याज को भी पूंजीकृत किया गया है। परियोजना के आरंभ की तिथि तक सभी प्रकार के व्यय पूंजीकृत किए गए हैं।

ख) प्रशासन और अन्य सामान्य उपरिव्यय जब तक परियोजना/परिसम्पत्तियों पर विशिष्ट रूप से आरोप्य और सीधे सम्बंधित न हों, तब तक नियत परिसम्पत्तियों की लागत से अलग रखे गए हैं।

ग) नियत परिसम्पत्तियों की बिक्री/निपटान पर लाभ/(हानि) को लाभ और हानि लेखे में लेखित किया जाता है।

घ) पट्टे की परिसम्पत्तियाँ : भारतीय सनदी लेखाकार संस्थान के लेखाकरण मानक-19 के अनुसार दि. 1.4.2001 को या उसके बाद आरंभ होने वाली लेखाकरण अवधि के दौरान वित्तीय पट्टे के अधीन पट्टे पर दी गई परिसम्पत्तियों को पूंजीकृत किया जाना चाहिए। जनेप न्यास में वित्तीय पट्टे की तरह की कुछ पट्टा परिसम्पत्तियाँ हैं जिन्हें 1995 और 1997 में पट्टे पर लिया गया था। इसलिए वे मानक की परिधि में नहीं आती थीं और पट्टे के भुगतान लाभ एवं हानि/राजस्व लेखे में दर्ज किए जाते थे। पट्टे की अवधि की समाप्ति पर भविष्य के पूंजीकृत व्यय पर नियंत्रण रखने एवं उनकी पहचान करने के लिए इन परिसम्पत्तियों को रु. 1/- के प्रतीक मूल्य पर लेखाबही में

farms is recognized on accrual basis based on anniversary dates of the lease period of respective tank farm operators up to financial year 2005-06. During financial year 2006-07, a decision had been taken not to raise bills in respect of wharfage on shortfall in Minimum Guaranteed Throughput of tank farm operators keeping in view the uncertainty associated with such an income and the fact that entire matter has been referred to arbitration. However, during financial year 2008-09 keeping in view the fact that MGT is also a contractual obligation and non raising of bills may effect our claim at a later date, a decision was taken to raise bills retrospectively from 2006-07 onwards. Accordingly bills upto 2008-09 have also been raised. MGT penalty for other operators is also recognized on accrual basis as per contractual obligation. Also refer accounting policy no. 12.

All other income including interest on employee advances are recognized on cash basis in keeping with need to be conservative and prudent.

2. Fixed Assets

a) Fixed assets are stated in the books at historical value, based on actual cost consisting of construction cost, purchase price including import duties, other taxes and directly attributable cost of bringing the asset to its working condition for its intended use.

In the case of assets capitalized during the period of construction, interest accrued on loans till the date of commissioning i.e. 26th May 1989 has also been capitalized. All expenses upto Date of Commissioning of the project have been capitalized.

b) Administration and other general overhead expenses, unless they are specifically attributable and directly identifiable with the project/assets, are excluded from the cost of fixed assets.

c) Profit/(Loss) on sale/disposal of Fixed assets are accounted for in the Profit and Loss Account.

d) Leased Assets- As per AS-19 of the ICAI, assets leased under a financial lease during accounting periods commencing on or after 1.4.2001, should be capitalized. JNPT had certain leased assets, in the nature of Financial Lease, leased in 1995 and 1997. Therefore, they were not covered by the standard and the lease payments were charged to the Profit and Loss/Revenue Account. Upon expiry of lease period these assets have been capitalized in our books of accounts for a token sum of Re.1 each to have control and identifying



पूँजीकृत किया गया है। पट्टे की अवधि क्योंकि अगस्त, 2007 में समाप्त हो चुकी है, इसलिए भविष्य के पट्टे के भुगतानों को लेखों पर की गई टिप्पणियों में नहीं दिखाया गया है।

नियत परिसम्पत्तियों को बट्टे खाते डालना : नियत परिसम्पत्तियों को महापत्तन न्यास अधिनियम, 1963 के खंड 96 (क) और बट्टे खाते डालने की शक्तियों के प्रत्यायोजन के अधीन आवश्यक उचित प्राधिकार मिलने पर ही बट्टे खाते में डाला जाता है। परिसम्पत्तियों की बिक्री पर होने वाली हानि का प्रावधान किया गया है।

3. मूल्यहास

अचल परिसम्पत्तियों पर मूल्यहास सरकार द्वारा जारी निर्देशों/अनुदेशों/परिपत्रों/मार्गदर्शी निर्देशों में दी गई परिसम्पत्तियों की आर्थिक आयु के आधार पर सीधे-सीधे लगाया जाता है।

वर्ष के दौरान पूँजीकृत की गई परिसम्पत्तियों का मूल्यहास निम्नलिखित रूप से किया गया है :-

प्रयोग में लाई गई परिसम्पत्तियाँ

1. 30 दिनों से कम	:	शून्य
2. 30 दिनों से अधिक पर 180 दिनों तक	:	आधा (50%)
3. 180 दिनों से अधिक	:	पूरा मूल्यहास (100%)

क्रय वर्ष में रु. 1,00,000/- से कम लागत की वैयक्तिक परिसम्पत्तियों को राजस्व व्यय के रूप में पूरी तरह प्रभारित किया जाता है। किन्तु ऐसी परिसम्पत्तियों के मामले में, यदि उनके समूह का मूल्य रु. 1,00,000/- से अधिक हो तो पूरे समूह को एक मद के रूप में पूँजीकृत किया जाता है। यदि ऐसी मद पूँजी व्यय द्वारा प्राप्त की गई हों तो उन्हें एक मद के रूप में पूँजीकृत किया जाता है चाहे उनका मूल्य रु. 1,00,000/- से कम क्यों न हो। ऐसी प्रक्रिया इसलिए अपनाई जाती है ताकि यदि भविष्य में परिसम्पत्तियों को प्रतिस्थापित किया जाए तो उन पर बेहतर नियंत्रण रखा जा सके।

4 निवेश

पत्तन के निवेश मुख्यतया निम्नलिखित हैं :-

- सार्वजनिक क्षेत्र के उपक्रम बंधपत्र,
- विशेष उद्देश्य कम्पनी में इक्विटी अधीनस्थ ऋण,
- बैंकों में सावधि जमा।

सार्वजनिक क्षेत्र उपक्रमों के बंधपत्रों में निवेश समान मूल्य पर किया गया है जो सामान्यतया दीर्घ अवधि निवेश है और मियाद पूरी होने पर मूल्य के समकक्ष भुनाए जाने के लिए है। इसलिए उनका मूल्यांकन लागत के समकक्ष होगा (मूल्य समकक्ष)।

future capital expenditure. Since the lease period has expired in Aug'07, future lease payments are not indicated in the notes to Account.

Write-off of Fixed Assets- Fixed assets are written off only after proper authorization as required under clause 96A of the Major Port Trusts Act and the Delegation of Powers for write-off of assets. Provision is made for loss on sale of Assets.

3. Depreciation

Depreciation of fixed assets is provided on straight-line basis based on the economic life of assets given in the directives/circulars/ guidelines issued by the Government.

Assets capitalized during the year are depreciated as follows:

Assets put to use

1. upto 30 days	-	Nil
2. Above 30 days & upto 180 days	-	Half (50%)
3. Above 180 days	-	Full depreciation (100%)

Individual assets costing less than Rs.1,00,000/- are fully charged to revenue expenditure in the year of purchase. However, in case of such assets if the lot size is more than Rs.1,00,000/- then the lot is capitalized as a single item. If such items have been acquired by incurring capital expenditure the same are capitalised as a single item even if the value is below Rs.1,00,000/-. Such practise is followed in order to have better control when the assets are replaced in future.

4. Investments

The Port's investments broadly consist of the following:-

- PSU Bonds,
- Equity/Sub-ordinate loan in SPV,
- Fixed Deposits with Bank.

The investment in PSU Bonds have been made at par and generally in the nature of long term investments to be redeemed on maturity at par value. Therefore, they are valued at cost (par value).

5. Retirement Benefits

- Pension, Gratuity and leave encashment liability to employees are provided for on accrual basis based on



5. निवृत्ति लाभ

- क) कर्मचारियों को पेंशन, उपदान एवं छुट्टी नकदीकरण के देय लाभों को तीन वर्ष में एक बार किए गए बीमांकिक मूल्यांकन के आधार पर प्रोद्भूत रूप से किया जाता है। निवृत्ति निधि और उपदान निधि में अंशदान इस उद्देश्य को पूरा करने के लिए सृजित निधियों में किया जाता है। निधियों का प्रबंधन भारतीय जीवन बीमा निगम द्वारा किया जाता है। छुट्टी नकदीकरण देयता का प्रावधान भी 31 मार्च, 2004 से किया गया है एवं भारतीय जीवन बीमा निगम द्वारा प्रबंधित छुट्टी नकदीकरण निधि में वार्षिक योगदान किया जाता है।
- ख) किया जाने वाला वार्षिक योगदान उस वित्तीय वर्ष में संवितरित राशि से कम नहीं होना चाहिए।
- ग) सभी तीनों अधिवर्षिता निधियों की देयता का नवीनतम बीमांकिक मूल्यांकन प्रत्येक निधि में किए गए निवेश की राशि तथा यदि कोई कमी हो तो उसे पत्तन के वित्तीय विवरणों के लेखों की टिप्पणियों में प्रकट किया जाएगा।
- घ) अंशदायी भविष्य निधि में नियोक्ता के अंशदान को लाभ एवं हानि खाते में प्रभारित किया जाता है।
- च) सामान्य भविष्य निधि के सदस्यों से भविष्य निधि के लिए वसूली गई राशियों को इसके लिए बनाए गए भविष्य निधि न्यास में स्थानांतरित कर दिया जाता है।

6. निवेश पर ब्याज

- वर्ष 2002-03 तक, निवेश पर कमाया गया ब्याज राजस्व खाते में जमा किया जाता था। लेखा परीक्षा के जोर देने एवं बिलिमोरिया रिपोर्ट की अपेक्षाओं के अनुसार, निम्नलिखित आरक्षित निधियों के निवेशों पर अर्जित ब्याज को वित्तीय वर्ष 2003-04 से सीधे आरक्षित निधियों में जमा किया गया :
- क) पूंजीगत परिसम्पत्तियों के प्रतिस्थापन, पुनर्वास, और आधुनिकीकरण के लिए आरक्षित निधि,
- ख) विकास, ऋणों की अदायगी एवं आकस्मिक व्यय के लिए आरक्षित निधि।
- यह लेखाकरण नीतियों में एक बदलाव था एवं इसका प्रभाव वर्ष 2003-04 के लेखों पर की गई टिप्पणियों में प्रकट हुआ है। पत्तन बिलिमोरिया रिपोर्ट द्वारा निर्धारित पद्धति से सहमत नहीं था इसलिए भारतीय चार्टरित लेखाकार संस्थान की विशेषज्ञ परामर्शदात्री समिति की सलाह ली गई। विशेषज्ञ परामर्शदात्री समिति ने कहा कि पत्तन द्वारा पूर्व में अपनाई जा रही पद्धति सही है। इसलिए मुख्य महालेखा परीक्षक के अनुमोदन से पत्तन इन दो निधियों के ब्याज को राजस्व लेखों में जमा कर रहा है एवं पूर्व की पद्धति के अनुसार लाभ-रेखा से नीचे विनियोग कर रहा है।

actuarial valuation done once in three years. Contributions are made to Pension Fund and Gratuity Fund created in Trusts set up for this purpose and the funds are managed by LIC of India. The leave encashment liability has also been provided for w.e.f. 31st March'2004 and annual contributions are being made to the Leave Encashment fund managed by LIC of India.

- b) Annual contribution to be made shall not be less than the amount of disbursement made in that financial year.
- c) The latest actuarial valuation of liability of all the three superannuation funds, the amount of investments held by each of this fund and the shortfall if any shall be disclosed in the Notes on Accounts to the financial statements of the Port
- d) Employers contribution to Contributory Provident Fund are charged to the Profit & Loss Account.
- e) The amounts recovered from the members of General Provident Fund towards Provident Fund are transferred to Provident Fund Trust formed for this purpose.

6. Interest on Investments

Until the year 2002-03, interest earned on investment was credited to Revenue Account. At the insistence of audit, and as per the requirements of the Billimoria Report, the interest earned on investments pertaining to the following reserves was credited directly to the reserves in financial year 2003-04.

- a) Reserve for replacement, rehabilitation and modernization of capital assets.
- b) Reserve for development, repayment of loans and contingencies.

This was a change in accounting policy, and the impact is disclosed in the Notes on Accounts for the year 2003-04.

The Port was not in agreement with the method prescribed by the Billimoria Report and therefore sought the opinion of the Expert Advisory Committee of the Institute of Chartered Accountants of India. Expert Advisory Committee opined that the earlier practice followed by Port is correct. Therefore, with the approval of CAG, the Port is crediting the interest on these two funds to revenue accounts then making appropriation below the line as per earlier practice.



7. वस्तुसूचियाँ

वस्तुसूचियों में मुख्यतया अनुरक्षण पुर्जे, औजार और उपभोग होने वाली वस्तुएं हैं और उनका मूल्य औसत भार पद्धति पर नियत होता है। वित्तीय वर्ष 2007-08 से उप-भंडार की वस्तुसूचियों का वर्ष के अंत में आकलन करके उन्हें उपभोग से हटा लिया गया और तदनुसार लेखों में दिखाया गया है।

8. उधार लागत

उधार लागत जो सीधे ही परिसम्पत्तियों के अर्जन और संरचना के लिए होती है, परिसम्पत्ति के प्रवर्तित होने की तिथि को पूंजीकृत की जाती है। पूंजीकरण के बाद ऋणों पर ब्याज उपार्जित आधार पर राजस्व में प्रभारित होती है।

9. विदेशी मुद्रा का लेन – देन

कलपुर्जों और बड़े उपस्करों के आयात के लिए विदेशी मुद्रा लेन-देन को लेन-देन की तिथि को लागू विनिमय दर के अनुसार दर्ज किया जाता है। आज तक पत्तन के ऊपर कलपुर्जों/धुंधपूजी उपस्करों के आयात करने का कोई विदेशी मुद्रा ऋण नहीं है, और न इस संबंध में उसने कोई ठेका दिया है। जब भी कभी ऐसी कोई स्थिति आएगी, तो संबंधित लेखाकरण मानकों को ध्यान में रखते हुए नीति निर्धारित की जाएगी।

तथापि, पत्तन को जलयान संबंधी प्रभारों एवं कंटेनरों के विराम समय प्रभारों के रूप में कुछ आमदनियाँ होती हैं, जिनकी गणना अमेरिकी डॉलर में की जाती है लेकिन उसे जलयान के पत्तन में प्रवेश की तिथि को भारतीय रिजर्व बैंक द्वारा अधिसूचित विनिमय दर पर रुपयों में प्राप्त किया जाता है। निर्यात कंटेनरों के लिए विनिमय दर पत्तन क्षेत्र में कंटेनरों के आगमन की तिथि को मौजूदा दर के अनुसार होगी।

10. बीमा सुरक्षा – विस्तृत पत्तन पैकेज नीति :

पत्तन ने पॉलिसी के रूप में निम्नलिखित जोखिमों को सुरक्षा प्रदान करने के लिए विस्तृत बीमा सुरक्षा कराई है :

1. भूकम्प जोखिम के विस्तार के साथ मानक अग्नि एवं विशेष जोखिम पॉलिसी (पत्तन प्रचालन क्षेत्र एवं नगरक्षेत्र से बाहर स्थापित परिसम्पत्तियों के लिए)
2. विस्तृत पत्तन पैकेज – सम्पत्ति
3. विस्तृत पत्तन पैकेज – देयता
4. विस्तृत पत्तन पैकेज – व्यापार व्यवधान (एफएलओपी/एमएलओपी/पत्तन कामकाज में बाधा/मलबे का निष्कासन)
5. समुद्री पेटा – प्लवन नौकाएँ
6. निष्ठा गारंटी बीमा
7. इलेक्ट्रानिक उपकरण बीमा

7. Inventories

Inventories mainly consist of maintenance spares, tools and consumables and are valued at cost determined on weighted average method. With effect from F.Y. 2007-08 Inventories lying at sub-stores at the end of the year have also been valued and reduced from consumption and accordingly reflected in the Accounts.

8. Borrowing Costs

Borrowing costs that are directly attributable to the acquisition, constructions of assets are capitalized till the date on which the asset is commissioned. Interest on loans after capitalization is charged to Revenue on accrual basis.

9. Foreign Currency Transactions

Foreign currency transactions for import of spares and capital equipment are recorded at the exchange rate prevailing on the date of the transaction. Till date the Port does not have any loans in foreign currency for import of spares/ capital equipment, nor has it entered into any forward contracts. As and when such a situation arises, the policy will be framed keeping in view the relevant accounting standards.

However, the Port has certain incomes like vessel related charges and dwell time charges on container which are denominated in US\$, but collected in Indian Rupees using the reference rate of RBI as on date of entry of vessel into Port. For export containers, the exchange rate shall be as on the date of arrival of containers in the Port premises.

10. Insurance Cover – Comprehensive Port Package Policy

The Port as a matter of policy has taken the comprehensive insurance for the covering the following risks:

1. Standard Fire & Special Perils Policy with Earthquake extension (for assets outside Port operational area and township).
2. Comprehensive Port Package – Property
3. Comprehensive Port Package - Liability
4. Comprehensive Port Package – Business Interruption (FLOP/MLOP/Port Blockage, Wreck removal)
5. Marine Hull – Floating Crafts
6. Fidelity Guarantee Policy



8. निदेशक तथा अधिकारी दायित्व पालिसी
9. आतंकवाद से विशेष सुरक्षा

11. आय पर करों का लेखाकरण (लेखाकरण मानक- 22)

पत्तन ने वित्तीय विवरण में लेखाकरण मानक-22 को अपनाया है जो कि अब अनिवार्य हो चुका है। इसके परिणामस्वरूप तुलन-पत्र तथा लाभ एवं हानि लेखे में आस्थगित कराधान को सम्मिलित किया गया है। तदनुसार, समय में अन्तर - मुख्य रूप से मूल्यह्रास एवं आयकर अधिनियम, 1961 की धारा 43(ख) के तहत आने वाली मदों के परिणामस्वरूप होने वाली आस्थगित कर परिसम्पत्तियों एवं देयताओं, प्रभारों एवं क्रेडिटों को लेखों में मान्यता दी गई है।

12. विवादित आय के संबंध में लेखाकरण नीतियों में वित्तीय वर्ष 2010-11 से प्रभावी परिवर्तन

मंडल की 29 मार्च, 2011 को हुई 13 वीं बैठक में लिए गए निर्णय का संदर्भ लें, जिसमें निम्नलिखित संकल्प पारित किया गया है :

“नियंत्रक एवं महालेखापरीक्षक द्वारा लेखा परीक्षा के संबंध में उठाई गई आपत्तियों से निपटने तथा वित्तीय विवरणों की अधिक सटीक तैयारी एवं प्रस्तुतीकरण को पेश करने, 'कमी एवं व्यवसाय पर अर्थदण्ड' से जनेप न्यास को होने वाली आय के लिए लेखाकरण की नीति में परिवर्तन को अनुमोदन देने के लिए भारतीय सनदी लेखाकार संस्थान द्वारा जारी लेखाकरण मानक 9 की अपेक्षाओं तथा पोत परिवहन मंत्रालय के अनुदेश के अनुपालन में संकल्प किया जाता है कि 'बकाया राशि पर दंड स्वरूप ब्याज' तथा 'जनेप न्यास की अन्य किसी प्रकार की आय' जो संबंधित पत्तन उपभोक्ताओं द्वारा विवादित है, ऐसी विवादित आय को उस वित्तीय वर्ष में मान्यता दी जाएगी जिस वर्ष अंतिम वसूली की संभावना अविवेकपूर्ण नहीं होगी।

आगे यह संकल्प भी किया जाता है कि यह परिवर्तन वित्तीय वर्ष 2010-11 से प्रभावी होगा।”

उपर्युक्त के अनुपालन में, वर्ष 2015-16 की न्यूनतम सुनिश्चित व्यवसाय की आय को वित्तीय विवरणों में दर्ज नहीं किया गया है। लेखाकरण नीति में बदलाव के परिणामस्वरूप वर्ष 2015-16 की आय/लाभ रु. 10.52 करोड़ कम है।

7. Electronic Equipment Insurance
8. Directors and Officers Liability Policy
9. Standalone terrorism cover

11. Accounting for Taxes on Income AS - 22

The Port has adopted AS-22 in the Financial Statement, which has become mandatory. This has resulted in the Balance Sheet and Profit and Loss Account to include Deferred Taxation. Accordingly, timing differences mainly on account of depreciation and items covered under Sec.43 (B) of the Income Tax Act, 1961 resulting in Deferred Tax Assets and liabilities, charges and credits have been recognized in the accounts.

12. Change in accounting policy effective from FY 2010-11 in respect of disputed income

Reference is invited to the decision taken in the 13th Board Meeting held on 29th March 2011 wherein following resolution was passed.

“RESOLVED in compliance with the requirements of Accounting Standard 9 issued by the Institute of Chartered Accountants of India and the Instruction of the Ministry of Shipping and Transport, to address the audit objections raised by C&AG and to present a more appropriate preparation and presentation of the financial statements, to approve the change in the policy of accounting for the income arising to JNPT from “Penalty for Shortfall and Throughput”. “Penal interest on outstanding dues” and “any other income of JNPT” which are disputed by the concerned Port users, to the effect that such disputed income shall be recognised in the financial year in which it is not unreasonable to expect the ultimate collection.

Resolved further that this change shall be effective from the financial year 2010-11”.

In compliance with the above, MGT income for the year 2015-16 has not been recognised in the financial statements. As a result of change in the accounting policy, income/profit for the year 2015-16 is lower by Rs. 10.52 Crs.



यह पृष्ठ जान-बूझकर खाली छोड़ा गया है।
This page is kept intentionally blank.



लेखों पर टिप्पणियाँ

Notes on Accounts

2015-16



अनुसूची - 25 / SCHEDULE -25
31 मार्च, 2016 को समाप्त वर्ष के लेखे पर टिप्पणियाँ
Notes on Accounts for the Year Ended 31st March 2016

1. जने पत्तन में कंटेनर घाट का विस्तार तथा अन्य सुविधाएँ :

कंटेनर यातायात में अपेक्षित वृद्धि को ध्यान में रखते हुए पत्तन उत्तर की दिशा में 330 मी. घाट लम्बाई की एक स्वतंत्र कंटेनर प्रहस्तन सुविधा का डीबीएफओटी आधार पर विकास कर रहा है। इस परियोजना की अनुमानित लागत रु. 600 करोड़ है तथा इससे क्षमता में प्रतिवर्ष लगभग 9.6 मिलियन टनों (अर्थात् 0.8 मिलियन टीईयू) की वृद्धि होगी। पत्तन ने 28.09 प्रतिशत राजस्व अंश उद्धृत करने वाले मेसर्स डी पी वर्ल्ड प्रा. लि. को स्वीकृति पत्र जारी किया है। पत्तन ने डी पी वर्ल्ड की विशेष उद्देश्य कम्पनी न्हावा शेवा (इंडिया) गेटवे टर्मिनल प्रा.लि. के साथ 19 जून 2013 को एक छूट करार किया है। पत्तन ने परियोजना के लिए एक स्वतंत्र अभियंता के रूप में मे. सी ई एस को नियुक्त किया है। 02 वर्ष की निर्माण अवधि के साथ 03.07.2014 को छूट करार सौंपा गया तथा कार्य जारी है। परियोजना सुविधाओं की शुरुआत जुलाई, 2016 तक होने की संभावना है।

2. ज. ने. पत्तन में चौथे कंटेनर टर्मिनल का विकास –

विभिन्न अध्ययनों पर विचार करने से पता लगता है कि पत्तन को वर्ष 2018-19 तक 10 मिलियन टीईयू कंटेनर यातायात का प्रहस्तन करना पड़ेगा। अतिरिक्त यातायात के प्रहस्तन के लिए अतिरिक्त टर्मिनल सुविधा की आवश्यकता होगी। इसे ध्यान में रखते हुए जनेप न्यास ने डीबीएफओटी आधार पर चौथे कंटेनर टर्मिनल का विकास करने का निर्णय लिया है।

4.8 मिलियन टी ई यू कंटेनरीकृत कार्गो का प्रहस्तन करने के लिए परियोजना में बैक-अप सुविधाओं के साथ 2 किमी. लम्बे घाट का निर्माण शामिल है। परियोजना को दो चरणों में आरंभ किया जाएगा। 2.4 मिलियन टी ई यू की प्रहस्तन क्षमता के साथ पहला चरण (वित्तीय समापन एवं पूर्ववर्ती शर्तों के पूर्ण हो जाने के बाद) कार्य सौंपे जाने की तारीख से तीन वर्षों में पूर्ण कर लिया जाएगा, तथा दूसरा चरण कार्य सौंपे जाने की तारीख से आठ वर्षों के अंदर प्रारंभ हो जाएगा।

पत्तन ने डीबीएफओटी आधार पर परियोजना के कार्यान्वयन के लिए वैश्विक निविदा सूचना के माध्यम से बोलियाँ आमंत्रित की हैं। मे. पी एस ए भारत इन्वेस्टमेंट प्रा. लि. (पी एस ए, सिंगापुर) ने परियोजना की सकल राजस्व आय में जनेप न्यास को 35.790: की हिस्सेदारी का प्रस्ताव दिया है। जनेप न्यास के न्यासी मंडल ने 26 फरवरी 2014 को हुई बैठक में पीएसए के प्रस्ताव को स्वीकार कर लिया तथा उसी दिन अधिनिर्णय-पत्र जारी कर दिया गया। छूट करार पर 6 मई 2014 को हस्ताक्षर हुए। वित्तीय समापन की शर्त के पूरा हो जाने के बाद 22.12.2014 को छूट करार सौंपा गया। चरण-। के लिए आवश्यक

1. EXTENSION OF CONTAINER BERTH AND OTHER FACILITIES AT JN PORT

In view of the expected growth in container traffic, the Port is developing a standalone container handling facility with a quay length of 330 m towards the North on DBFOT basis. The estimated cost of the project is Rs.600 Crs. with an estimated capacity addition of about 9.6 million tonnes (i.e. 0.8 million TEUs) per annum. The Port has issued LOA to M/s DP World Pvt. Ltd. who has quoted a revenue share of 28.09%. The Port has entered into a Concession Agreement with the SPV Company of M/s DP World (Nhava Sheva (India) Gateway Terminal Pvt. Ltd.) on 19th June 2013. The Port has appointed M/s. CES as the Independent Engineer for the Project. The concession was awarded on 03.07.2014 with construction period of 2 years and the work is in progress. The project facilities are likely to be commissioned in July, 2016.

2. DEVELOPMENT OF FOURTH CONTAINER TERMINAL AT JN PORT

It is envisaged from various studies that the Port would be required to handle container traffic to the tune of 10 million TEUs in the year 2018-19. In order to handle the additional traffic volume, further Terminal facility will be required. In view of this, JNPT has decided to develop Fourth Container Terminal on DBFOT basis.

The project consists of construction of 2 Km. long berth with back-up facilities to handle 4.8 million TEUs containerised cargo. The project will be taken up in two phases. The 1st phase will be completed in three years from the date of award (After financial closure and fulfilment of conditions precedent) with a handling capacity of 2.4 million TEUs, and the 2nd phase will be commissioned within eight years from the date of award.

The Port has invited bids through Global Tender Notice for the project on DBFOT basis. M/s. PSA Bharat Investments Pte. Ltd. (PSA, Singapore) has offered 35.790% of the Gross Revenue income to JNPT. The Board of Trustees of JNPT, in its meeting held on 26th Feb 2014, has accepted the offer of PSA and the Letter of Award (LOA) was issued on the same day. The Concession Agreement is signed on 6th May 2014. The concession was awarded on 22.12.2014 after fulfilment of condition of financial closure. The work of Phase-I development is in progress. The dredging required for Phase-I is completed. The reclamation of 40 hectares of land out of



- निकर्षण का कार्य पूर्ण कर लिया गया है। अप्रैल, 2016 से पाइलिंग का कार्य आरंभ हो गया है।
3. **जनेप न्यास में अतिरिक्त द्रव टर्मिनल का विकास:**
बढ़ते द्रव कार्गो यातायात की आवश्यकता को पूर्ण करने के लिए पत्तन ने डीबीएफओटी आधार पर अतिरिक्त द्रव कार्गो घाट का विकास करने का निर्णय लिया है। पत्तन ने मेसर्स एल एण्ड टी रामबोल को सलाहकार के रूप में नियुक्त किया है जिन्होंने विस्तृत परियोजना रिपोर्ट एवं मुख्य योजना प्रस्तुत की है। यह परियोजना डीबीएफओटी आधार पर कार्यान्वित की जाएगी। पत्तन ने मेसर्स राइट्स लि. को लेन-देन सलाहकार के रूप में नियुक्त किया है। पत्तन ने सात एजेन्सियों से 11 नवम्बर 2013 को योग्यता हेतु अनुरोध प्राप्त किए हैं। पीपीपीएसी ने कैबिनेट समिति की सिफारिश के लिए प्रस्ताव को मंजूरी दे दी है।
इसी बीच में पोत परिवहन मंत्रालय ने वर्तमान परिदृश्य में यातायात की संभावना को ध्यान में रखते हुए परियोजना को फिर से तैयार करने का निदेश दिया। वर्तमान परिदृश्य में सलाहकार द्वारा समीक्षित यातायात पूर्वानुमान को ध्यान में रखकर पत्तन ने 6 घाटों के बजाय 2 घाटों को विकसित करते हुए परियोजना को फिर से तैयार करने का निर्णय लिया। योग्यता हेतु अनुरोध 25.09.2015 को वैश्विक विज्ञापन द्वारा मंगाए गए तथा 20.10.2015 को आवेदन पूर्व सम्मेलन हुआ। पाँच आवेदकों ने 14.12.2015 को योग्यता हेतु अनुरोध प्रस्तुत किए और सभी पाँच योग्य पाए गए। इन पाँच बोली लगाने वालों में से केवल दो यथा – मेसर्स अदानी पोर्ट्स एन्ड एसईजेड लि. तथा मेसर्स केमिटेक डीएमसीसी के साथ संघ वाली मेसर्स आईएमसी लिमिटेड ने ही योग्यता हेतु अनुरोध दस्तावेज का मूल्य अदा करके दस्तावेज प्राप्त किया। मेसर्स आईएमसी के संयुक्त उद्यम के भागीदार के पास सुरक्षा अनुमति न होने के कारण योग्यता हेतु अनुरोध के लिए बोली प्रस्तुत करने की तारीख 10.05.2016 तक बढ़ा दी गई। किन्तु, नियत तारीख को कोई बोलियाँ नहीं प्राप्त हुईं।
4. **अवसंरचना आरक्षित (टैम्प) :**
सड़क परिवहन तथा राजमार्ग एवं पोत परिवहन मंत्रालय ने प्रशुल्क निर्धारित करने के लिए महापत्तन न्यास अधिनियम की धारा 111 के अन्तर्गत पुनरीक्षित मार्गदर्शी सिद्धांतों पर टैम्प की नीति-निर्देश जारी किए हैं। मार्गदर्शी सिद्धांतों के अनुसार रायल्टी/राजस्व का कम से कम 50 प्रतिशत हिस्सा 5 वर्ष के अंदर पत्तन की बुनियादी सुविधाओं को तैयार करने एवं उनको आधुनिक बनाने के लिए निर्लंब लेखे में रखा जाना चाहिए। तदनुसार पत्तन ने वित्तीय वर्ष 2014-15 तक टैम्प के मार्गदर्शी निर्देशों का पालन किया है। किन्तु महापत्तन प्रशुल्क प्राधिकरण द्वारा जारी नए दिशानिर्देशों, अर्थात् 'महापत्तन न्यासों के प्रशुल्क निर्धारण की नीति, 2015', जो 13 जनवरी, 2015 से प्रभाव में आई, के अनुसार ऐसी राशि प्रथक नियत करना आवश्यक नहीं है। इसलिए वर्तमान वर्ष के लेखे में अवसंरचना आरक्षित के लिए कोई विनियोग नहीं किया गया है।
5. **जनेप न्यास में सैप (ई आर पी) कार्यान्वयन :**
जनेप न्यास ने सॉफ्टवेयर के विकास, एकीकरण एवं पत्तन प्रचालनों के उन्नयन का कार्य रु. 29.65 करोड़ की कुल लागत

90 hectares of land is completed. The piling work has been commenced from April, 2016.

3. **DEVELOPMENT OF ADDITIONAL LIQUID TERMINAL AT JNPT**

In order to cater the increased liquid cargo traffic, the Port had decided to develop an Additional Liquid Cargo Terminal on DBFOT basis. The Port had appointed M/s.L&T Ramboll as the Consultant, who have submitted the DPR and the Master Plan. The project will be implemented on DBFOT basis. The Port had appointed M/s. RITES Ltd. as the Transaction Advisor. The Port had received RFQs from seven agencies on 11th Nov. 2013. The PPPAC had cleared the proposal for recommendation of the Cabinet Committee.

In meantime, MOS has directed to restructure the project taking into consideration of the present scenario of traffic potential. In view of the reviewed traffic forecast by the consultant at present scenario, the Port has decided to restructure the project by developing 2 berths instead of 6 berths. The RFQ was invited by Global Press Advertisement on 25.09.2015. Pre-application conference was held on 20.10.2015. Five applicants submitted RFQ on 14.12.2015. All five bidders were pre-qualified. Out of five bidders, only two bidders namely M/s.Adani Ports and.SEZ Ltd. and M/s.IMC Ltd. in consortium with M/s.Chemie Tech DMCC collected RFP document by remitting the cost of RFP document. The bid due date of the RFP was extended upto 10.05.2016 for want of security clearance of the consortium member of M/s.IMC Ltd. However, on due date no bids were received for the same.

4. **INFRASTRUCTURE RESERVE (TAMP)**

The Ministry of Shipping, Road Transport and Highways has issued a policy direction to TAMP under section 111 of the MPT Act on revised guidelines for tariff fixation. As per the guidelines at least 50% of the royalty/revenue share should be maintained in an escrow account, for the purpose of creation and or modernization of Port infrastructure facilities within a period of five years. Accordingly Port has complied with the TAMP guidelines until financial year 2014-15. However, the new guidelines i.e. "Policy for Determination of Tariff for Major Port Trusts 2015" issued by TAMP which came into effect from 13th January, 2015 are not mandating on setting aside such amount. Hence, no such appropriation has been carried out towards Infrastructure Reserve in current year accounts.

5. **SAP (ERP) IMPLEMENTATION AT JNPT**

JNPT awarded the work of Software Development, Integration & Upgrade of Port Operations to M/s.CMC Limited



पर 15 फरवरी, 2014 को मे. सी एम सी लिमिटेड को सौंप दिया। मे. सी एम सी लिमिटेड ने अपना कार्य 13 मार्च 2014 को प्रारंभ किया। मे. सी एम सी लिमिटेड सैप (एक अग्रणी उद्यम संसाधन योजना) को कार्यान्वित करेगी जिसका अर्थ है सिस्टम, एप्लीकेशन, प्रोडक्ट्स इन डाटा प्रोसेसिंग।

मे. सी एम सी लिमिटेड जनेप न्यास में सैप का कार्यान्वयन आवश्यक सर्वरों, स्टोरेज, नेटवर्क के साथ करेंगे तथा एक आधुनिकतम डेटा सेंटर भी बनाएंगे। इससे नेविस टर्मिनल प्रचालन प्रणाली (टी ओ एस) के अलावा सभी मौजूदा एप्लीकेशनों के लिए एक साझा मंच पर एकीकृत समाधान तैयार हो सकेगा।

जनेप न्यास ने परियोजना की नियमित निगरानी के लिए उच्च प्रबंधन स्तर पर संचालन समिति गठित की है एवं सूचना प्रद्योगिकी के संसाधनों का अधिकतम उपयोग करने के लिए व्यवसायिक प्रक्रिया पुनर्चना के साथ मौजूदा प्रक्रिया के मापन हेतु सभी विभागों/अनुभागों के प्रक्रिया विशेषज्ञों की सहायता द्वारा एक आधुनिक (कोर) टीम बनाई है।

सैप ई आर पी कार्यान्वयन के तहत मॉड्यूल :

- वित्तीय एवं प्रबंधन लेखाकरण
- सम्पदा प्रबंधन
- लोक सेवा प्रापण
- प्रापण वस्तु-सूची एवं गुणवत्ता प्रबंधन
- मानव संसाधन / वेतन चिह्न / कर्मचारी की स्वयं सेवाएं
- उद्यमिता शिक्षा
- परियोजना प्रणालियां
- अनुरक्षण प्रबंधन
- सैप रोगी देखभाल (रोगी प्रबंधन प्रणाली)
- सैप जी आर सी – प्रवेश नियंत्रण
- दस्तावेज प्रबंधन प्रणाली

सैप के साथ तृतीय पक्ष एप्लीकेशन मॉड्यूल एकीकरण

- ग्रंथालय प्रबंधन प्रणाली
- आगंतुक प्रबंधन प्रणाली

मौजूदा नेविस टी ओ एस, जलयान यातायात प्रबंधन प्रणाली, पत्तन समुदायिक प्रणाली, कर्मचारी अभिलेखों, मंडल प्रकोष्ठ दस्तावेजोंधित विभाग के वाउचरों के डाटा डिजिटलीकरण, के साथ एकीकरण तथा दस्तावेज प्रबंधन प्रणाली (डी एम एस) के माध्यम से उन तक पहुंच को सुगम बनाना।

सैप कार्यान्वयन की स्थिति का संक्षिप्त ब्यौरा नीचे दिया गया है:

निर्धारित समय सारणी के अनुसार सैप का पुनः गो लाइव दि. 12 अप्रैल, 2016 को पूरा हो चुका था तथा दि. 13 अप्रैल, 2016 को सैप एप्लीकेशन उपयोग के लिए जारी किया गया था।

at a total cost of Rs.29.65 Crs. on 15th February, 2014.

M/s. CMC Limited started their work from 13th March, 2014. M/s.CMC Limited will be implementing SAP (one of the leading Enterprise Resource Planning) stands for System, Application, Products in Data Processing.

M/s. CMC Limited will be implementing SAP at JNPT along with required servers, storage, network and also making state of the art Data Centre. This will enable integrated solution for all the existing application on a common platform, other than NAVIS Terminal Operating System (TOS).

JNPT constituted Steering Committee for regular monitoring of the project at Senior Management Level and constituted Core Team assisted by Process Champions of all the departments/sections for mapping the existing process with Business Process Reengineering to optimise the IT resources.

Modules under SAP ERP implementation are:

- Financial & Management accounting
- Real Estate Management
- Public Service Procurement
- Procurement Inventory & Quality Management
- Human Resource / Payroll / Employee Self services
- Enterprise Learning
- Project Systems
- Maintenance Management
- SAP Patient Care (patient management system)
- SAP GRC – Access Control
- Document Management System

Third Party application module integration with SAP:

- Library Management System
- Visitor Management System

Integration with existing Navis TOS, Vessel Traffic Management System, Port Community System, Data Digitization for Employee Records, Board Cell documents / Finance vouchers and facilitate to access them through Document Management System (DMS).

Brief on SAP Implementation Status is as following

As per the schedule, Re Go Live of SAP was completed on 12th April 2016 and the SAP application released for use on 13th April 2016. Following modules made live on 13th April



निम्नलिखित मोड्यूल दि. 18 अप्रैल, 2016 को जारी किए गए थे :

1. वित्तीय लेखांकन तथा नियंत्रण
2. सामग्री प्रबंधन
3. बल्क बिलिंग
4. सम्पदा बिलिंग
5. नौका प्रबंधन
6. संयंत्र अनुरक्षण
7. परियोजना प्रणाली
8. रोगी प्रबंधन प्रणाली
9. फाइल प्रबंधन प्रणाली तथा दस्तावेज प्रबंधन प्रणाली
10. वेब इंटरफेस
11. ग्रंथालय प्रबंधन
12. आगंतुक प्रबंधन तथा सहायता केंद्र

क्योंकि रोगी प्रबंधन प्रणाली के लिए लाइसेंस की आवश्यकता है, इसलिए इस मोड्यूल का अभी तक ऑनलाइन लेनेदेने में उपयोग नहीं किया गया है। अप्रैल, 2016 की वेतनचिह्ना की प्रक्रिया को सैप में तथा पुरानी प्रणाली में समानांतर रूप से चलाने की योजना है। मानव संसाधन मोड्यूल को दि. 12 मई, 2016 तक क्रियान्वित किया जाना है।

6. 3 नई आर एम क्यू सी की प्राप्ति एवं 3 पुरानी आर एम क्यू सी का मुख्य कंटेनर घाट से उथले डुबाव घाट पर स्थानान्तरण :

ठेकेदार मे. अनुपम – एम एच आई इंडस्ट्रीज लि. ने नवम्बर/दिसम्बर, 2014 में क्रनों की आपूर्ति की। जांच एवं शुरुआत के कार्य के समापन के बाद इन क्रनों को परीक्षण प्रचालनों के लिए तैनात कर दिया गया था। तथापि, मार्च 2015 में दो नई क्रनों पर दुर्घटना के कारण, ठेकेदार द्वारा दुर्घटना का मूल कारण जानने के लिए इन तीन नई क्रनों को प्रचालन कार्य से हटा लिया गया। पत्तन ने भी इस दुर्घटना को ध्यान में रखते हुए इन क्रनों की संरचना पर्याप्तता तथा सुरक्षा की दृष्टि से तकनीकी जांच करने के लिए एक स्वतंत्र एजेंसी मे. आईआरएस, मुंबई को नियुक्त किया था। मे. आईआरएस ने नई क्रनों की तकनीकी तथा सुरक्षा संबंधी जांच की और उपयोग के लिए सुरक्षित होने की रिपोर्ट प्राप्त होने के बाद सभी तीन नई आरएमक्यूसी क्रनों को दि. 8 मई, 2015 से (2 आरएमक्यूसी) तथा दि. 21 मई, 2015 से (1 आरएमक्यूसी) प्रचालन के लिए फिर से तैनात कर दिया गया।

7. जनेप न्यास में पत्तन आधारित विशेष आर्थिक क्षेत्र का विकास

परिचय : जवाहरलाल नेहरू पत्तन न्यास में प्रस्तावित विशेष आर्थिक क्षेत्र देश के किसी महापत्तन में बनने वाला इस प्रकार का पहला विशेष आर्थिक क्षेत्र है। राज्यमार्गों को कार्गो टर्मिनल से जोड़नेवाले पनवेल-उरण मार्ग पर 277.38 हेक्टेयर पर इसका विकास किया जाएगा।

2016:

1. FI (Financial Accounting) and CO (Controlling).
2. Material Management
3. Bulk Billing
4. Real Estate Billing
5. Launch Management
6. Plant Maintenance
7. Project Systems
8. Patient Management System
9. File Management System & Document Management System
10. Web Interface
11. Library Management
12. Visitor Management & Helpdesk

As there is licenses requirement for Patient Management System, this module is yet to be used for online transactions. Payroll parallel run is planned in SAP and legacy for the payroll process of April 2016. It is scheduled to make HR module live by 12th May 2016.

6. ACQUISITION OF 3 NEW RMQCs AND SHIFTING OF OLD 3 RMQCs FROM MCB TO SDB

The contractor M/s. Anupam-MHI Industries Ltd. supplied the cranes in the month of Nov./ Dec., 2014. After completion of testing and commissioning work these cranes were deployed for trial operations. However, due to accident on 2 new cranes in the month of March, 2015 these 3 new cranes had been taken out of operation to identify the root cause of accident by the contractor. Port had also engaged an independent agency - M/s. IRS, Mumbai, for carrying out technical audit of the cranes from structural adequacy and safety point of view in the light of this accident. M/s. IRS, Mumbai carried out the technical & safety audit of new crane and after obtaining report for safe to use, all 3 RMQCs deployed back in operation w.e.f. 8th May, 2015 (2 RMQCs) and 21st May, 2015 (1 RMQC).

7. DEVELOPMENT OF PORT BASED SPECIAL ECONOMIC ZONE IN JNPT

Introduction : The proposed Special Economic Zone at Jawaharlal Nehru Port is the first-of-its-kind at a major port complex in the country, and would be developed on 277.38 hectares of land along the Panvel-Uran road connecting the cargo terminals to state highways.



यह क्षेत्र नवी मुंबई से 15 कि.मी. तथा मुंबई से लगभग 40 कि.मी. दूरी पर स्थित है। यह पत्तन से जोड़ने वाले राष्ट्रीय राजमार्ग 4-ख तथा राज्यमार्ग 54 पर है और इन मार्गों को अब 6/8 लेन का बनाया जा रहा है।

प्रस्तावित विशेष आर्थिक क्षेत्र का तथ्य पत्रक

परियोजना प्रस्तावक	जवाहरलाल नेहरू पत्तन न्यास
परियोजना की अवस्थिति	न्हावा शेवा, ता. उरण, महाराष्ट्र
सीमांकित परियोजना क्षेत्र	277.38 हेक्टेयर
पहुँच मार्ग	मुंबई-गोवा राजमार्ग – रा.रा.4-ख तथा राज्यमार्ग 54 (पत्तन मार्ग) से सीधा प्रवेश
परियोजना के मुख्य विकास घटक	<ul style="list-style-type: none"> • प्रसंस्करण क्षेत्र (200.25 हेक्टेयर) • गैर-प्रसंस्करण क्षेत्र (77.13 हेक्टेयर)
नियोजित उद्योग तथा क्षेत्रों का प्रकार	<ul style="list-style-type: none"> • मुक्त व्यापार भंडारण क्षेत्र • अभियांत्रिकी सामान क्षेत्र • इलेक्ट्रॉनिक्स और हार्डवेयर क्षेत्र • अपारंपरिक ऊर्जा क्षेत्र • बहु सेवा (सूचना तकनीक तथा स्वास्थ्य) क्षेत्र • परिधान एवं वस्त्र क्षेत्र
राज्य के प्रमुख विकास केंद्रों/नोड से दूरी	<ul style="list-style-type: none"> • जनेप न्यास (पत्तन प्रचालन क्षेत्र) – 4 कि.मी. • मुंबई – 60 कि.मी. • नवी मुंबई – 15 कि.मी. • पुणे – 150 कि.मी.
विकास का तरीका	अभियांत्रिकी, प्रापण, निर्माण (ईपीसी) तरीका
कुल अपेक्षित निवेश	4000 करोड़ रुपये का सार्वजनिक तथा निजी निवेश
परिकल्पित कुल रोजगार निर्माण	प्रत्यक्ष रोजगार रू 3000-4000 कर्मचारी अप्रत्यक्ष रोजगार रू 1.25 लाख

परियोजना के मुख्य उद्देश्य

पत्तन के आयात-निर्यात व्यापार को बढ़ाने में सहायता करने के अलावा प्रस्तावित विशेष आर्थिक क्षेत्र में एक संपोषणीय सामाजिक ढाँचे की परिकल्पना भी करता है। परियोजना का कार्यान्वयन निम्नलिखित उद्देश्य से किया जाएगा –

- प्रत्यक्ष तथा अप्रत्यक्ष रोजगार के लगभग 1.5 लाख अवसर निर्मित करना
- व्यापार को बढ़ावा देने के लिए कुशल श्रमशक्ति का विकास करना
- उद्यमशीलता के अवसर बढ़ाना
- विश्वस्तरीय औद्योगिक बुनियादी संरचना का निर्माण करना
- उत्कृष्ट आवासीय क्षेत्र उपलब्ध कराना

The site is around 15 km from Navi Mumbai and around 40 km from Mumbai city. The site is located along the NH 4B and SH 54 connecting to the port and the roads are currently being expanded to 6/8 lanes.

Fact Sheet of the Proposed Special Economic Zone

Project proponent	Jawaharlal Nehru Port Trust
Project Location	Nhava Sheva, Taluka Uran, Maharashtra
Demarcated Project Area	277.38 hectares
Approach Road	Direct access by Mumbai Goa Highway- NH4B and SH 54 (Port Road)
Key Development Components of the Project	Processing Zone (200.25 Ha) Non Processing Zone (77.13 Ha)
Type of Industries and Sectors planned	<ul style="list-style-type: none"> • Free Trade Warehousing Zone • Engineering Goods Sector • Electronics and Hardware Sector • Non-Conventional Energy Sector • Multi Services (IT and Healthcare) Sector • Apparel and Textiles Sector
Distance from Major Growth Centre/ nodes of the State	<ul style="list-style-type: none"> • JNPT (Port Operations Area)-4 km • Mumbai - 60 km • Navi Mumbai- 15 km • Pune - 150 km
Mode of Development	Engineering Procurement Construction (EPC) mode
Total Expected Investment	Public & Private investment of INR 4,000 Crore
Total Employment Generation envisaged	Direct Employment: 3,000-4,000 employees Indirect Employment: 1.25 lac

Key Objectives of the Project

Besides aiding the Port's EXIM trade enhancement, the proposed Special Economic Zone also envisages a sustainable social framework. The project implementation shall be aimed to:

- Generate direct and indirect Employment opportunities to the tune of around 1.5 lacs
- Nurture Skilled manpower to boost the trade
- Enhance Entrepreneurial opportunities
- Create World class industrial infrastructure
- Provide Premium residential neighborhood

परिकल्पित परियोजना विकास की अवधारणा

इस प्रस्तावित विकास की परिकल्पना भारत के विकासशील क्षेत्रों, जैसे परिवहन, अभियांत्रिकी सामान, इलेक्ट्रॉनिक्स, परिधान एवं वस्त्र तथा अन्य बहु सेवा क्षेत्रों में सहयोग पर जोर देते हुए एक पत्तन आधारित बहु उत्पाद विशेष आर्थिक क्षेत्र निर्मित करने के लिए की गई है। इस प्रस्तावित औद्योगिक बुनियादी संरचना को स्वतः पोषित एकीकृत विकास के रूप में विकसित करने की योजना है।

परियोजना विकास

क्षेत्र का नाम	प्रमुख क्षेत्र
अभियांत्रिकी समूह	<ul style="list-style-type: none"> भारी अभियांत्रिकी तथा मशीन औजार, परिधान मशीनरी, सीमेंट मशीनरी, सामग्री प्रहस्तन उपस्कर वाहन – यात्री तथा उपयोगिता वाहन, वाहनों के पुर्जे, कृषि मशीनरी
वस्त्र तथा परिधान	<ul style="list-style-type: none"> प्रक्रिया किए गए कपड़ों की सिलाई का (वस्त्र/परिधान) केंद्र
इलेक्ट्रॉनिक विनिर्माण	<ul style="list-style-type: none"> उपभोक्ता इलेक्ट्रॉनिक – मोबाईल फोन, टी.वी. म्यूजिक सिस्टम औद्योगिक इलेक्ट्रॉनिक उपकरण – यूपीएस सिस्टम, एससीएडीए, पीएलसी, एसी, ड्राइव सिस्टम, इलेक्ट्रॉनिक घटक-सेमिकंडक्टर, सीआरटी, कैपेसिटर, पिकचर ट्यूब
गैर-नवीकरणीय ऊर्जा	<ul style="list-style-type: none"> गैर-नवीकरणीय ऊर्जा – जल, वायु ऊर्जा, सौर ऊर्जा, सह-उत्पादन, जैव ऊर्जा
एफटीडब्ल्यूजेड/परिवहन केंद्र	<ul style="list-style-type: none"> अं.कं.डिपो/कं.व. स्थानक (मल्टीमोडल गोदाम तथा पत्तन आधारित भण्डारण टैंक फार्म) नौवहन प्रचालन, पत्तन विकास परियोजनाएं, निकर्षण, पाइलटेज तथा नौकर्षण, हम्माली, जहाज की मरम्मत
बहु सेवाएं/सू तक. आधारित सेवाएं/स्वास्थ्य	<ul style="list-style-type: none"> सूचना तकनीक सेवाएं तथा सॉफ्टवेयर-आईटी आउट सोर्सिंग तथा तैयार सॉफ्टवेयर हार्डवेयर – बाह्य उपकरण तथा नेटवर्किंग उपस्कर चिकित्सा सेवा प्रदाता – चिकित्सक विशेषज्ञ क्लिनिक, परिचर्यागृह तथा अस्पताल, चिकित्सा पर्यटन, संविदा अनुसंधान संगठन निदान सेवाएं – शारीरिक द्रवों के विश्लेषण सहित विश्लेषणात्मक या नैदानिक सेवाएं देने वाले व्यवसाय या प्रयोगशालाएँ चिकित्सा बीमा सेवाएं – व्यक्तिगत चिकित्सा बीमा तथा संरक्षण बीमार पड़ने के कारण अस्पताल में भर्ती होने के खर्च तथा चिकित्सा प्रतिपूर्ति सेवा

Envisaged Project Development Concept

The proposed development is envisaged to be a Port Based Multiproduct Special Economic Zone, with a focus on collaborating upcoming sectors of India such as Logistics, Engineering Goods, Electronics, Apparels and Textiles and Multi Services Sector among others. The proposed industrial infrastructure is planned as a Self-Sustainable Integrated Development.

Project Progress

Sector Profile	Key Focus Area
Engineering cluster	<ul style="list-style-type: none"> Heavy engineering and machine tools- Machine tools, textile machinery, cement machinery, material handling equipment Automotives- Passenger and utility vehicles. auto components, agriculture machinery
Textile and Apparel	<ul style="list-style-type: none"> Stitching (Garment/apparel) assembly of processed fabric
Electronic Manufacturing	<ul style="list-style-type: none"> Consumer Electronics-Mobile phones, TVs, Music system Industrial Electronics- UPS system, SCADA, PLC, AC Drive system, Electronic Components Semiconductors, CRTs, Capacitors, Picture Tubes
Non-Renewal Energy	<ul style="list-style-type: none"> Renewable energy-Hydro, Wind energy, Solar, Co-generation, Bio-energy
FTWZ / Logistics Centre	<ul style="list-style-type: none"> ICD/CFS (Multimodal Warehouse and port based warehousing Tank farms), Shipping operation, Port development projects, Dredging, pilot age and towing, stevedoring, ship repair
Multi Services / ITES/ Health Care	<ul style="list-style-type: none"> IT services and software - IT outsourcing and packaged software Hardware-Peripherals and Networking equipments Medical care providers-Physicians specialist clinics, nursing homes and hospitals, Medical tourism, Contract research organisations Diagnostics Services-Business and laboratories offering analytic or diagnostic services including body fluid analysis Medical Insurance Services-Health insurance and covers an individual's hospitalization expenses and medical reimbursement facility incurred due to sickness



परियोजना की वास्तविक प्रगति (मई, 2016 तक)

गतिविधि	अब तक की स्थिति
वाणिज्य मंत्रालय द्वारा विशेष आर्थिक क्षेत्र की अधिसूचना	प्राप्त
राज्यस्तरीय विशेषज्ञ मूल्यांकन समिति की पर्यावरण मंजूरी	प्राप्त
प्रधान योजना तथा अभियांत्रिकी डिजाइन	पूर्ण हो चुकी है
चारों ओर दीवार का निर्माण तथा भराव	कार्य प्रगति पर है
बुनियादी संरचनाओं का विकास करने के लिए अभियांत्रिकी, प्राणन तथा निर्माण (ईपीसी) ठेकेदार का चयन	चयन प्रक्रिया प्रगति पर है।
विशेष आर्थिक क्षेत्र के मुक्त व्यापार भंडारण क्षेत्र का विकास करने के लिए सह-विकासकर्ता का चयन	चयन प्रक्रिया प्रगति पर है।

8. भारतीय पत्तन रेल निगम लि. में निवेश

पोत-परिवहन मंत्रालय द्वारा प्रवर्तित 'भारतीय पत्तन रेल निगम लि' नामक नई कंपनी का पंजीकरण पत्तन रेल व्यवस्था तथा महापत्तनों तक के सम्पर्क के प्रबंधन तथा देखभाल के लिए किया जाएगा। पोत-परिवहन मंत्रालय ने अपने दि. 21 अप्रैल, 2015 के पत्र सं. ओएम28025/2/2014 तथा दि. 17 जून, 2015 के पत्र सं. पीडी-24015/56/2015-पीडी-4 द्वारा जनेप न्यास को इस नई कंपनी को रु.10.8 करोड़ की इक्विटी प्रदान करने तथा बाद में कोचीन पत्तन न्यास के शेयरों का अधिग्रहण करके इस नई कंपनी में रु. 15.30 करोड़ का कुल निवेश करने का निदेश दिया था। तदनुसार, जनेप न्यास ने भारतीय पत्तन रेल निगम लि. की इक्विटी में रु.15.30 करोड़ की कुल राशि का निवेश किया है।

9. आयकर संबंधी मामले

निर्धारण वर्ष 2015-16 के लिए आयकर विवरणी वर्ष के दौरान निर्धारित तिथि के अंदर प्रस्तुत कर दी गई है।

विभिन्न वर्षों के लिए आयकर निर्धारण स्थिति संक्षिप्त रूप से दी गई है :

निर्धारण वर्ष (2003-04 से 2005-06)

माननीय आयकर अपील अधिकरण, मुंबई ने दिनांक 30.09.2010 के आदेश द्वारा निर्धारण अधिकारी को धारा 12 ए के तहत पंजीकरण के परिणामस्वरूप कर में छूट की पात्रता का गुणदोष के आधार पर परीक्षण करने का निदेश दिया था। तथापि, निर्धारण अधिकारी ने माननीय आयकर अपील अधिकरण द्वारा जारी निदेशों पर ध्यान न देते हुए नए सिरे से निर्धारण किया। जनेप न्यास ने उक्त आदेश के विरुद्ध आयकर आयुक्त, (अपील) ठाणे के पास अपील दायर की थी। मामले के जल्दी निपटान के लिए मुख्य आयकर आयुक्त, ठाणे के पास जल्द सुनवाई याचिका भी दायर की गई थी।

उसके बाद मामले को खासकर पिछले निर्धारण वर्ष की सुनवाई के लिए आयकर आयुक्त (अपील) औरंगाबाद के पास स्थानांतरित कर दिया गया। आयकर आयुक्त (अपील) ने दि. 21.12.2015 को धारा 12ए के तहत पंजीकरण के परिणाम

On Ground Progress (As in May 2016)

Activity	Status as on Date
SEZ Notification from Ministry of Commerce	Received
Environmental Clearance from SEAC	Received
Master Planning and Engineering Design	Completed
Construction of Boundary wall & Earth Filling	Work in Progress
Selection of EPC Contractor for development of basic infrastructure	Selection in Process
Selection of Co-Developer for development of Free Trade Warehousing Zone of the SEZ	Selection in Process

8. INVESTMENT IN INDIAN PORT RAIL CORPORATION LIMITED

A new company promoted by Ministry of Shipping under the nomenclature 'Indian Port Rail Corporation Limited' is to be registered to manage and maintain port railway system and last mile connectivity of major ports. The Ministry of Shipping vide its letter no. OM28025/2/2014 dated 21st April, 2015 and letter no. PD-24015/56/2015-PD-4 dated 17th June, 2015 has directed JNPT to provide equity of Rs.10.8 Crs. towards the company to be floated and subsequently takeover the shares of Cochin Port Trust to make a total investment of Rs.15.30 Crs. in the new company. Accordingly, JNPT has invested a total amount of Rs.15.30 Crs. in equity of 'Indian Port Rail Corporation Ltd'.

9. INCOME TAX RELATED MATTERS

Income Tax Return for assessment year 2015-16 has been filed within the prescribed date during the year.

The income tax assessment status for the various years is summarized as below:

Assessment Year (2003-04 to AY2005-06)

The hon'ble ITAT of Mumbai vide its order dated 30/09/2010 had directed the assessing officer to examine the matter, on merits, for eligibility to tax exemption as a result of the registration u/s. 12AA. However the assessing officer has done de-novo assessment without taking into consideration the directions issued by the hon'ble ITAT. JNPT had filed an appeal with CIT (Appeals), Thane against the said order. Also, an early hearing petition was filed with the CCIT, Thane for early disposal of the case.

Thereafter the case was transferred to CIT (Appeals), Aurangabad for hearing specifically for the erstwhile assessment years. The CIT (Appeals) passed order on 21-12-2015 granting tax exemption u/s.11 to the Port as a result



स्वरूप पत्तन को धारा 11 के तहत कर में छूट देने संबंधी आदेश जारी किया। आयकर आयुक्त (अपील) के आदेशों, जिनके कारण पत्तन को काफी राशि वापिस मिल सकती थीय को प्रभावी बनाने के लिए विभागीय आयकर आयुक्त, पनवेल के पास इस मामले के संबंध में नियमित पत्राचार किया गया था। लेकिन विभागीय आयकर आयुक्त, पनवेल ने पत्तन का मामला अचानक ही विभागीय आयकर आयुक्त (छूट), पुणे के पास स्थानांतरित कर दिया और पत्तन को इस स्थानांतरण के विरुद्ध अपनी बात रखने का अवसर भी नहीं दिया। इस स्थानांतरण से नुकसान होने के कारण पत्तन ने मुंबई उच्च न्यायालय में रिट याचिका दायर की थी जिस पर 06.05.2016 को पहली सुनवाई होनी थी। मामले पर सुनवाई हुई तथा इसे 15.6.2016 तक स्थगित कर दिया गया।

निर्धारण वर्ष (2006-07 से 2007-08)

माननीय आयकर अपील अधिकरण, मुंबई ने अपने आदेश द्वारा उक्त निर्धारण वर्षों के लिए निर्धारण अधिकारी को धारा 12 एए के तहत पंजीकरण के परिणामस्वरूप आयकर अधिनियम 1961 की धारा 11(1) के अधीन कर में छूट के लिए जनेप न्यास की पात्रता के मामले की फिर से जाँच करने का निदेश दिया।

आयकर विभाग ने इस मामले में आयकर अपील अधिकरण, मुंबई के ऊपर उल्लिखित आदेशों के विरुद्ध माननीय मुंबई उच्च न्यायालय में अपील दायर की।

मा. मुंबई उच्च न्यायालय ने अपने दि. 08.06.2015 के आदेश द्वारा आयकर विभाग की दोनों अपीलों को खारिज कर दिया। बाद में आयकर विभाग ने दोनों वर्षों के लिए सर्वोच्च न्यायालय में अपील दायर की। मामले की सुनवाई दि. 03.03.2016 तथा 04.03.2016 को थी जिसमें न्यायालय ने दोनों पक्षों को अगली कार्यवाही के लिए इजाजत दे दी।

निर्धारण वर्ष (2008-09)

माननीय आयकर अपील अधिकरण, मुंबई ने अपने आदेश द्वारा उक्त निर्धारण वर्ष के लिए निर्धारण अधिकारी को धारा 12 एए के तहत पंजीकरण के परिणामस्वरूप आयकर अधिनियम 1961 की धारा 11(1) के अधीन कर में छूट के लिए जनेप न्यास की पात्रता के मामले की फिर से जाँच करने का निदेश दिया।

आयकर विभाग ने इस मामले में आयकर अपील अधिकरण, मुंबई के ऊपर उल्लिखित आदेशों के विरुद्ध माननीय मुंबई उच्च न्यायालय में अपील दायर की। इसी बीच, आयकर अधिनियम की धारा 148 के तहत विभागीय आयकर आयुक्त, पनवेल ने मामले को पुनः शुरू कर दिया है। विभागीय आयकर आयुक्त ने इसके लिए दि. 15.03.2016 को आदेश जारी किया जिसके विरुद्ध पत्तन ने किए गए संवर्धनों के विरुद्ध आयकर आयुक्त (अपील) ठाणे के पास अपील दायर की।

निर्धारण वर्ष (2009-10)

जनेप न्यास ने उपर्युक्त निर्धारण वर्ष में किए गए संवर्धनों के लिए आयकर आयुक्त (अपील), ठाणे द्वारा जारी किए गए आदेश के विरुद्ध माननीय आयकर अपील अधिकरण, मुंबई के पास अपील दायर की है। पत्तन उक्त निर्धारण वर्षों के लिए

of the registration u/s.12AA. The case was regularly followed up with DCIT, Panvel for giving effect to the CIT (Appeals) orders which would result in considerable refunds to the Port.

However, the DCIT, Panvel abruptly transferred the Port's case records to DCIT (Exemptions), Pune without giving an opportunity to the Port for presenting its argument against the transfer. Aggrieved by this the Port has filed a writ petition with hon'ble Bombay High Court which was listed for admission hearing on 06-05-2016. The case was heard and the matter has been adjourned to 15-06-2016.

Assessment Year (2006-07 to 2007-08)

The hon'ble ITAT, Mumbai has vide its order for the said assessment years has directed the assessing officer to re-examine the matter for eligibility of JNPT to tax exemption u/s.11(1) of The Income Tax Act, 1961 as a result of the registration u/s.12AA.

The Income Tax Dept. had filed appeals against the above mentioned orders of ITAT, Mumbai with the hon'ble Bombay High Court in the said cases.

The hon'ble Bombay High Court has vide its order dated 08-06-2015 dismissed both the appeals of the Income Tax Dept. Further the Income Tax Dept. has filed appeals for both the years with the hon'ble Supreme Court. The case was listed for hearing on 03-03-2016 & 04-03-2016 in which the hon'ble Court has granted leave to both parties for further proceedings.

Assessment Year (2008-09)

The hon'ble ITAT, Mumbai has vide its order for the said assessment year has directed the assessing officer to re-examine the matter for eligibility of JNPT to tax exemption u/s. 11(1) of The Income Tax Act, 1961 as a result of the registration under s. 12AA.

The Income Tax Dept. had filed appeals against the above mentioned orders of ITAT, Mumbai with the hon'ble Bombay High Court in the said case.

In meanwhile the case was re-opened by DCIT, Panvel u/s.148 of the IT Act. The order for the same was passed by DCIT on 15-03-2016 against which the Port has filed an appeal with CIT (Appeals), Thane against the additions made.

Assessment Year (2009-10)

JNPT has preferred appeal with the ITAT, Mumbai against the order passed by CIT (Appeals), Thane for the said assessment year against the additions made. For the said assessment year the Port is also trying to seek exemption



अपील के अतिरिक्त आधार दिखाकर धारा 11 के तहत छूट मांगने का प्रयास कर रहा है।

निर्धारण वर्ष (2010-11 से निर्धारण वर्ष 2011-12)

जनेप न्यास ने उक्त निर्धारण वर्षों के लिए निर्धारण अधिकारी द्वारा जारी किए गए आदेशों के विरुद्ध आयकर आयुक्त, ठाणे के पास अपील दायर की है। उक्त निर्धारण वर्षों की सुनवाई के लिए मामले को आयकर आयुक्त (अपील), औरंगाबाद के पास स्थानांतरित किया गया था। आयकर आयुक्त (अपील) द्वारा संयुक्त आयकर आयुक्त, पनवेल की ओर से किए गए संवर्धनों की पुष्टि की गई थी। पत्तन आयकर आयुक्त (अपील), औरंगाबाद के उक्त आदेशों के विरुद्ध माननीय आयकर अपील अधिकरण के पास अपील दायर करने की प्रक्रिया में है।

पत्तन उक्त निर्धारण वर्षों के लिए अपील के अतिरिक्त आधार दिखाकर धारा 11 के तहत छूट मांगने का भी प्रयास कर रहा है।

निर्धारण वर्ष (2013-14)

जनेप न्यास ने उक्त निर्धारण वर्ष के लिए निर्धारण अधिकारी द्वारा जारी किए गए आदेशों के विरुद्ध आयकर आयुक्त, ठाणे के पास अपील दायर की है। पत्तन द्वारा आयकर अधिनियम 80 आईए के तहत किया गया कटौती का दावा आयकर विभाग द्वारा खारिज किया गया है जिसके विरुद्ध आयकर आयुक्त (ठाणे) के सामने अपील की गई थी।

निर्धारण वर्ष (2014-15)

जैसा कि ऊपर उल्लेख किया गया है, विभागीय आयकर आयुक्त, पनवेल ने अचानक ही पत्तन का मामला विभागीय आयकर आयुक्त (छूट), पुणे के पास स्थानांतरित कर दिया था। पत्तन ने मुंबई उच्च न्यायालय में रिट याचिका दायर की जिस पर 06.05.2016 को पहली सुनवाई थी। मामले पर सुनवाई हुई तथा 15.6.2016 तक इसे स्थगित कर दिया गया।

निर्धारण वर्ष (2015-16)

इस वर्ष के लिए आयकर विवरणी दिनांक 30.09.2015 को फाइल की गई।

10. कर/अग्रिम कर के लिए प्रावधान

पत्तन ने निर्धारण वर्ष 2016-17 के दौरान ग्राहकों तथा संस्थानों द्वारा काटे गए स्रोत कर सहित रु. 343.57 करोड़ के अग्रिम आयकर का भुगतान किया है। आस्थगित कर सहित रु. 372.93 करोड़ के कर हेतु प्रावधान किया गया है।

11. अंतिम निपटान के लिए दंड के नोटिस के विरुद्ध एमएसईडीसीएल के लिए रु.72.85 करोड़ का प्रावधान

1. मेसर्स एमएसईडीसीएल से दिसम्बर, 2012 में विद्युत अधिनियम की धारा 126 के तहत रु. 225.95 करोड़ (जून, 2003 से दिसम्बर, 2012 की अवधि के लिए) का आकलन बीजक प्राप्त हुआ था जिसमें यह कहा गया था कि जनेप न्यास ने अपने निर्माण प्रहस्तन हस्तांतरण प्रचालकों को बिजली का अप्राधिकृत वितरण किया है। अनुभाग अभियंता, वाशी ने आरोप लगाया कि विद्युत अधिनियम, 2003 के अनुसार जनेप न्यास द्वारा निर्माण प्रहस्तन हस्तांतरण प्रचालकों को बिजली की आपूर्ति करना अनाधिकृत है तथा जनेप न्यास को रु. 222.95 करोड़ की दंड राशि का भुगतान करने का निदेश दिया।

u/s.11 by filing additional grounds of appeal.

Assessment Year (2010-11 & 2011-12)

JNPT have preferred appeals with the CIT (Appeals), Thane against the orders passed by the assessing officer for the said assessment years. The case was transferred to CIT (Appeals), Aurangabad for hearing for the said assessment years. The orders were passed by CIT (Appeals) confirming the additions made by JCIT, Panvel. The Port is in the process of filing appeal with ITAT against the said orders of CIT (Appeals), Aurangabad.

For the said assessment years the Port is also trying to seek exemption u/s.11 by filing additional grounds of appeal.

Assessment Year (2013-14)

JNPT have preferred appeal with the CIT (Appeals), Thane against the orders passed by the assessing officer for the said assessment years. Sec.80IA deduction claimed by Port has been disallowed by the IT Dept. which has been appealed before the CIT (Appeals), Thane.

Assessment Year (2014-15)

The DCIT, Panvel has abruptly transferred the Port's case records to DCIT (Exemptions), Pune as mentioned above. The Port has filed a writ petition with hon'ble Bombay High Court which was listed for admission hearing on 06-05-2016. The case was heard and the matter has been adjourned to 15-06-2016.

Assessment Year (2015-16)

The Income Tax Return for the year has been filed on 30.09.2015.

10. PROVISIONS FOR TAX/ADVANCE TAX

The Port has paid advance income tax amounting to Rs.343.57 Crs. including TDS deducted by customers & institutions during the year for A.Y. 2016-17. Provision for tax has been made for Rs.372.93 Crs. including deferred tax.

11. PROVISION OF RS. 72.85 CRS. TO MSEDCL AGAINST THE PENALTY NOTICE FOR FINAL SETTLEMENT

1. An assessment bill under section 126 of Electricity Act received from M/s MSEDCL in December 2012 for an amount of Rs. 222.95 Crore (For a period from June 2003 to December-2012) alleging unauthorized distribution of power to the BOT operators by JNPT. SE Vashi alleged that providing power supply to the BOT operators by JNPT is illegal as per EA Act-2003 and directed JNPT to pay a penalty of Rs. 222.95 Crs.



2. जनेप न्यास ने मा. मुंबई उच्च न्यायालय में अपील दायर की और न्यायालय ने जनेप न्यास तथा एमएसईडीसीएल दोनों को सौहार्दपूर्ण तरीके से विवाद को सुलझाने का निदेश दिया।
3. विद्युत अधिनियम 2003 की धारा 184 के तहत छूट प्राप्त करने की भी कोशिश की गई थी लेकिन विद्युत मंत्रालय, भारत सरकार ने इसे अस्वीकार किया था। पोत-परिवहन मंत्रालय ने विद्युत मंत्रालय से अनुरोध किया था कि जनेप न्यास को विद्युत अधिनियम की धारा 184 के तहत वितरण लाइसेंस प्राप्त करने से छूट देने के लिए अधिसूचना जारी करें।
4. महाराष्ट्र के मुख्यमंत्री और केंद्रीय पोत-परिवहन मंत्री के बीच दि. 26 फरवरी, 2015 को एक बैठक का आयोजन किया गया जिसमें इस बात पर चर्चा हुई कि जनेप न्यास द्वारा आपसी रूप से सहमत राशि का भुगतान एमएसईडीसीएल को किया जाना चाहिए तथा मुंबई उच्च न्यायालय से मामले को वापिस लिया जाना चाहिए। पत्तन अपने अनुज्ञप्ति ग्राहियों को फ्रैन्चाइजी रूट या बहुपक्षीय करार के माध्यम से बिजली की आपूर्ति करने के लिए आवश्यक लाइसेंस प्राप्त करेगा।
5. प्रबंध निदेशक, एमएसईडीसीएल को अवर सचिव महाराष्ट्र सरकार द्वारा दि. 18 नवम्बर, 2015 को भेजे गए पत्र की प्रतिलिपि प्राप्त हुई है जिसमें एमएसईडीसीएल को परामर्श दिया गया है कि वे जनेप न्यास से रु. 72.85 करोड़ प्राप्त करें जो जनेप न्यास ने निर्माण, प्रहस्तन तथा हस्तांतरण प्रचालकों से वसूल किए थे।
6. प्रबंध निदेशक, एमएसईडीसीएल से दि. 17 दिसम्बर, 2015 का पत्र सं. पी.कॉम/जेएनपीटी/41811 प्राप्त हुआ जिसमें एमएसईडीसीएल के वर्तमान शुल्क के अलावा निर्माण, प्रहस्तन तथा हस्तांतरण प्रचालकों से वसूल किए गए रु. 72.85 करोड़ का भुगतान करने का अनुरोध किया गया है।
7. मुख्य अभियंता (वाणिज्यिक) से दि. 12 जनवरी, 2016 का पत्र सं. समन्वय-प्रकोष्ठ/जनेप न्यास/उरण/1781 प्राप्त हुआ जिसमें कहा गया है कि जनेप न्यास द्वारा मेसर्स एनएसआईजीटी के लिए आवेदन किया गया 9 मेगावैट का अतिरिक्त विद्युत भार रु. 72.85 करोड़ का भुगतान करने पर फ्रैन्चाइजी रूट अथवा बहुपक्षीय करार के माध्यम से कनेक्शन जारी किया जा सकता है।
8. हमारे वकील के साथ हुई बैठक के आधार पर दि. 30 जनवरी, 2016 को यह निर्णय लिया गया था कि बैठक का सहमति कार्यवृत्त मेसर्स एमएसईडीसीएल को भेजा जाए और सहमति आदेश पर हस्ताक्षर करने के बाद रु.72.85 करोड़ का भुगतान किया जाए तथा फ्रैन्चाइजी रूट अपनाया जाए अथवा बहु-पक्षीय करार किया जाए।
9. कानूनी मामले के अंतिम निपटारे के लिए "आदेश का सहमति कार्यवृत्त" का मसौदा एमएसईडीसीएल को दि. 30 जनवरी, 2016 के पत्र द्वारा भेजा गया। एमएसईडीसीएल के "आदेश का सहमति कार्यवृत्त" का मसौदा आदेश सहमति कार्यवृत्त के साथ दि. 29 अप्रैल, 2016 के पत्र द्वारा प्राप्त हुआ।
10. वर्ष 2015-16 की लेखा बहियों में उपर्युक्त रु. 72.85 करोड़ की राशि उपलब्ध कराई गई है। इसे वर्ष के लिए लाभ तथा हानि खाते में "असाधारण मदों" के तहत वर्गीकृत किया गया है।
2. JNPT approached Honourable High Court of Bombay and the Court directed both JNPT and MSEDCL to resolve the dispute amicably.
3. It was also tried to get exemption under section 184 of the EA Act 2003 however it was turned down by the Ministry of Power, Government of India. Ministry of shipping had requested to Ministry of Power to issue a notification for exempting JNPT under section-184 of EA Act from obtaining Distribution license.
4. A meeting was held on 26th February 2015 between the Hon. Chief Minister of Maharashtra and Hon. Union Minister of Shipping where it was discussed that a mutually agreed amount should be paid by JNPT to MSEDCL and suit before the High court should be withdrawn. JNPT will obtain necessary license to enable distribution of power to the Port concessionaries through the Franchisee route or Multiparty agreement.
5. A copy of letter addressed to MD MSEDCL dtd. 18th November 2015 received from the Undersecretary, Govt. of Maharashtra wherein it was advised to MSEDCL to collect Rs. 72.85 Crore from M/s JNPT which were recovered by JNPT from the BOT operators.
6. A letter no. P-Com/JNPT/41811 dtd.17th Dec. 2015 received from the MD, MSEDCL requesting to make payment of Rs. 72.85 Crs. which were recovered by JNPT from the BOT operators in addition to the prevailing MSEDCL tariff.
7. A letter no. Co-ord cell/JNPT/Uran/1781 dtd. 12th January, 2016 recd. from Chief Engineer (Commercial) stating that additional load of 9 MVA which JNPT has applied for M/s NS(I)GT can be released subject to payment of Rs. 72.85 Crs. and availing connections through either Franchisee route or Multiparty agreement.
8. On 30th January, 2016, based on the meeting with our Counsel it was concluded to send Consent Minutes of meeting to M/s. MSEDCL and after signing consent order to make a payment of Rs.72.85 Crs. and going for Franchisee route or Multi-party agreement.
9. Draft 'CONSENT MINUTES OF ORDER' for final settlement of the legal issue sent to MSEDCL vide letter dtd.30th Jan 2016. MSEDCL draft "Consent Minutes of order" received vide their letter dtd. 29th April, 2016 alongwith Draft Consent Minutes of order.
10. The above amount of Rs.72.85 Crs. has been provided for in the books of accounts for the year 2015-16. The same has been classified under the head 'Extra-Ordinary Item' in the Profit & Loss account for the year.



12. पत्तन परिसम्पत्तियों का बीमा

सूनामी, चक्रवात आदि घटनाओं तथा मंत्रालय से प्राप्त निर्देशों एवं भारतीय पत्तन संघ द्वारा गठित समिति की रिपोर्ट को ध्यान में रखते हुए पत्तन ने एक स्वतंत्र मूल्यांकक से पत्तन परिसम्पत्तियों का मूल्यांकन कराने के बाद मार्च, 2006 से एक विस्तृत पत्तन पैकेज नीति तैयार की है।

विस्तृत पत्तन पैकेज नीति में निम्नलिखित बीमा रक्षा क्षेत्र आते हैं :

- 1) भूकम्प जोखिम की पॉलिसी के साथ मानक अग्नि एवं विशेष जोखिम पॉलिसी (पत्तन प्रचालन क्षेत्र एवं नगरक्षेत्र से बाहर स्थापित परिसम्पत्तियों के लिए)
- 2) विस्तृत पत्तन पैकेज – सम्पत्ति
- 3) विस्तृत पत्तन पैकेज – देयता
- 4) विस्तृत पत्तन पैकेज – व्यापार व्यवधान (एफएलओपी/एमएलओपी/पत्तन कामकाज में बाधा, मलबे का निष्कासन)
- 5) समुद्री पेटा – प्लवन नौकाएँ
- 6) विश्वसनीयता गारंटी पॉलिसी
- 7) इलेक्ट्रॉनिक उपस्कर बीमा
- 8) निदेशक और अधिकारी देयता नीति
- 9) आतंकवाद से विशेष सुरक्षा

पत्तन परिसम्पत्तियों को बीमे की मौजूदा राशि लगभग रु. 2885.45 करोड़ है। वर्तमान व्यापक पत्तन पैकेज पॉलिसी को दि. 1.04.2015 से 31.03.2016 तक 1 वर्ष की अवधि के लिए सेवा-कर सहित रु. 4.75 करोड़ की किस्त देकर नवीकृत किया गया। बाद में इस पॉलिसी को सेवा कर सहित रु. 3.97 करोड़ की किस्त देकर दि. 01.04.2016 से नवीकृत किया गया है, जो 31.03.2017 तक वैध होगा।

13. भविष्य निधि, उपदान निधि एवं पेंशन निधि के लिए न्यास

आयकर अधिनियम के उपबंधों का अनुपालन करने के लिए मंडल के अनुमोदन से निम्नलिखित के लिए पृथक न्यासों का गठन किया गया है जो 31.03.2003 से प्रारंभ हुए :

आयकर विभाग इन न्यासों को मान्यता दे चुका है और उपदान और पेंशन के वार्षिक अंशदान से संबंधित राशियाँ बीमाकिक मूल्यांकन के आधार पर भारतीय जीवन बीमा निगम के पास जमा कराई जा रही हैं। उपर्युक्त के अतिरिक्त पत्तन की छुट्टी नकदीकरण देयता भी बीमाकिक मूल्यांकन के आधार पर भारतीय जीवन बीमा निगम के पास जमा कराई जाती है। मंत्रालय ने दि. 19 मई, 2005 के पत्र सं.पीआर-24021/20/2004-पीजी के द्वारा उक्त करार का 'सैद्धान्तिक रूप से' अनुमोदन कर दिया है।

12. INSURANCE OF PORT ASSETS

In view of incidents like Tsunami, Cyclones etc., and directives received from Ministry as well as report of committee constituted by IPA, the Port finalized the Comprehensive Port Package Policy w.e.f. March, 2006 after valuation of certain Port's Assets by an Independent Valuer.

The comprehensive Port Package Policy comprises of the following Insurance cover:

1. Standard Fire & Special Perils Policy with Earthquake extension (for assets outside Port operational area and township).
2. Comprehensive Port Package – Property
3. Comprehensive Port Package - Liability
4. Comprehensive Port Package –Business Interruption (FLOP/MLOP/Port Blockage, Wreck removal)
5. Marine Hull – Floating Crafts
6. Fidelity Guarantee Policy
7. Electronic Equipment Insurance
8. Directors and Officers Liability Policy
9. Standalone terrorism cover

The current sum insured for the Port assets is around Rs.2885.45 Crs. The current Comprehensive Port Package Policy was renewed w.e.f. 01/04/2015 for a premium of Rs.4.75 Crs. including service tax for a period of 1 year upto 31/03/2016. Further this policy has been renewed w.e.f. 01/04/2016 for a premium of Rs. 3.97 Crs. including service tax and is valid upto 31/03/2017.

13. TRUSTS FOR PROVIDENT FUND, GRATUITY FUND & PENSION FUND

In order to comply with the provisions of Income Tax Act, separate Trusts were created with the approval of the Board in respect of the following and came into existence on 31.3.2003:

Income Tax Dept. has since granted recognition to these Trusts and amounts pertaining to Gratuity and Pension are being deposited with Life Insurance Corporation of India towards annual contribution based on the actuarial valuation. In addition to the above, Leave Encashment liability of the Port is also deposited with L.I.C. based on the actuarial valuation. Ministry vide letter No.PR-24021/20/2004-PG dated 19th May 2005 have granted 'in principle' approval to the above arrangement.



क्र.सं.	निधि का नाम	न्यास का नाम
1	भविष्य निधि	ज. ने. पत्तन कर्मचारी भविष्य निधि न्यास
2	उपदान निधि	जवाहरलाल नेहरू पत्तन कर्मचारी उपदान न्यास
3	पेंशन निधि	जवाहरलाल नेहरू पत्तन अधिवर्षिता न्यास

सेवानिवृत्ति के लाभों हेतु अंशदान

वित्तीय वर्ष 2003-04 से वित्तीय वर्ष 2015-16 तक बीमांकिक मूल्यांकन के अनुसार सभी देयताओं का लेखा-बहियों में पूरी तरह से प्रावधान किया गया है और कोई अवित्त पोषित देयता नहीं है।

इन निधियों के कारण 31.3.2016 को कुल देयता रु. 1,265.16 करोड़ थी तथा इन निधियों का 31.3.2016 को कुल मूल्य रु. 1,271.48 था। वित्तीय वर्ष 2015-16 में इन निधियों में रु.145.20 करोड़ के कुल अंशदान के बाद इन निधियों की देयता में किसी प्रकार की कमी नहीं है।

(करोड़ रु. में)

क्र. सं.	विवरण	31.03.16 को आवश्यक निधि	निधि शेष	वर्ष के दौरान किया गया अंशदान	31.03.16 को कुल आय	31.03.16 को बकाया देयता	31.03.16 को अवित्त पोषित देयता
1	पेंशन निधि	1,079.70	972.46	145.02	1,117.48	-	(37.78)
2	उपदान निधि	93.37	93.16	0.15	93.31	-	0.06
3	छुट्टी नकदीकरण निधि	92.09	60.66	0.03	60.69	-	31.40
	कुल	1,265.16	1,126.28	145.20	1,271.48	-	(6.32)

14. टैंक फार्म प्रचालकों से पट्टा किराया :

चिंता के प्रमुख क्षेत्रों में से एक, जो तुलन-पत्र में परिलक्षित हुआ है वह है कि पट्टा किराए, वे-लीव, भूमिगत पाइप लाइन तथा जल प्रभारों (न्यूनतम प्रत्याभूत व्यवसाय को छोड़कर) के कारण टैंक फार्म प्रचालकों पर दि. 31.3.2016 को रु. 337.94 करोड़ की बकाया बड़ी राशि। न्यूनतम प्रत्याभूत व्यवसाय के अर्थदण्ड के संबंध में तैयार किए गए बीजकों पर आपत्ति उठाई गई हैं तथा कुछ भी राशि नहीं मिल रही है इसलिए सारे मामले को उच्च न्यायालय को/मध्यस्थता के लिए भेजा गया है। उच्च न्यायालय/मध्यस्थता की कार्यवाही अभी भी जारी है। केवल न्यूनतम प्रत्याभूत व्यवसाय के कारण ही टैंक फार्म प्रचालकों पर कुल बकाया राशि 31.3.2016 को रु. 229.02 करोड़ निकलती है तथा जिसमें से रु. 143.46 करोड़ वर्तमान परिसम्पत्तियों का हिस्सा है।

15. बकाया राशि पर दंड स्वरूप ब्याज :

महापत्तन प्रशुल्क प्राधिकरण के निर्देशों के अनुसार पत्तन को ग्राहकों से बकाया राशि पर दंड स्वरूप ब्याज वसूल करनी होती है। तथापि टैंक फार्मों एवं अन्य मामलों में संपदा किराए की अधिकतर बकाया राशि विवादित है और मामले का निपटारा अभी होना बाकी है। जब मूलधन की राशि ही विवादित है तो उस पर दंड स्वरूप ब्याज वसूल करना उचित

Sr. No.	Name of Fund	Name of the Trust
1.	Provident Fund	JN Port Employees Provident Fund Trust
2.	Gratuity Fund	JN Port Employees Gratuity Trust
3.	Pension Fund	JN Port Superannuation Trust

Contribution for Retirement Benefits

All the liabilities as per actuarial valuation from the FY 2003-04 to FY 2015-16 have been fully provided for in the books of accounts and there are no unfunded liabilities.

The total liability on account of these three Funds stood at Rs.1,265.16 Crs. on 31.03.2016 and the total value of these Funds stood at Rs. 1,271.48 Crs as on 31.03.2016. With the total contribution of Rs. 145.20 Crs. in FY 2015-16 to these Funds and there is no shortfall liability against these funds.

(Rs in Crs.)

Sr. No.	Particulars	Fund required as on 31.03.16	Fund balance	Contribution made during the year	Total as on 31.03.16	OSL as on 31.03.16	Unfunded Liability as on 31.03.16
1	Pension Fund	1,079.70	972.46	145.02	1,117.48	-	(37.78)
2	Gratuity Fund	93.37	93.16	0.15	93.31	-	0.06
3	Leave Encashment Fund	92.09	60.66	0.03	60.69	-	31.40
	Total	1,265.16	1,126.28	145.20	1,271.48	-	(6.32)

14. LEASE RENTALS FROM TANK FARM OPERATORS

One of the major areas of concern reflected in the Balance Sheet is the huge Outstanding from Tank Farm Operators on account of Lease Rentals, Way-Leave, Buried Pipeline and Water Charges, (excluding MGT) which stands at Rs.337.94 Crs. as on 31.03.2016. The Invoices raised in respect of penalty for Minimum Guaranteed Throughput (MGT) have been disputed and no amount is forthcoming and along with certain other issues the matter has been referred to High Court/arbitration. The High Court/arbitration proceedings are still in progress. The total amount due from Tank Farm Operators on account of MGT alone stands at Rs.229.02 Crs. as on 31.03.2016 and of which Rs.143.46 Crs. forms part of Current Assets.

15. PENAL INTEREST ON OUTSTANDING DUES

As per the directions of the Tariff Authority for Major Port, the Port is to charge penal interest on outstandings from customers. However, in the case of Estate Rentals, both Tank Farm and others most of the outstandings are disputed and the matter is yet to be resolved. When the principal itself is disputed, charging penal interest on the principal has not been considered proper. As per the Accounting Standard-9, "Revenue Recognition", if at the time of rendering of services



नहीं समझा गया है। लेखाकरण मानक - 9 'आय पहचान' के अनुसार यदि बिक्री या सेवाएं देते समय राजस्व के अंतिम संग्रहण में बड़ी अनिश्चितता हो तो आय की पहचान को स्थगित कर दिया जाता है तथा ऐसे मामलों में राजस्व को लेखे में तभी लिया जाना चाहिए जब यह ठीक तरह से निश्चित हो जाए कि अंतिम संग्रह किया जाएगा। तदनुसार उक्त को संपदा किराया, टैंक फार्म एवं न्यूनतम प्रत्याभूत व्यवसाय के बकायों पर प्रभारित नहीं किया गया है।

16. **बीओटी प्रचालकों को सौंपे गए शेड/अन्य परिसम्पत्तियाँ :**
एपीएम टर्मिनल/जीटीआईपीएल के साथ किए गए करार की शर्तों के अनुसार बल्क भंडारण शेडों को उन्हें सौंप दिया गया है तथा उन शेडों को यार्ड बनाने एवं अन्य सुविधाएँ तैयार करने के लिए नष्ट किया जा सकता है। इसके अलावा, कुछ अन्य परिसम्पत्तियों जैसे, वैगन लदाई प्लेटफार्म, कैंटीन आदि को भी उन्हें सौंप दिया गया है। ये परिसम्पत्तियाँ उसी रूप में पत्तन को वापस प्राप्त नहीं होंगी, जिस रूप में उन्हें सौंपा गया था। उन्हें सौंपी गई अन्य परिसम्पत्तियों के साथ-साथ ऐसी परिसम्पत्तियों पर पट्टा किराया वसूल किया जा रहा है। अतः इन परिसम्पत्तियों को निर्धारित परिसम्पत्तियों के रजिस्टर से हटा दिया गया है एवं अलग से 'सुधार के लिए बीओटी प्रचालकों को सौंपे गए शेडों/परिसम्पत्तियों' के रूप में दिखाया गया है। सौंपे जाने के समय इन परिसम्पत्तियों का ह्रासित मूल्य रु.54.53 करोड़ था। इन परिसम्पत्तियों का समान किस्तों में 30 वर्षों के लिए परिशोधन किया जा रहा है। इनका परिशोधित मूल्य दिनांक 31.03.16 को रु. 33.63 करोड़ है।
17. **संस्थापित और उपयोगित क्षमता :**
प्रहस्तित यातायात और संस्थापित क्षमता का विवरण नीचे दिया जा रहा है -
18. **आयातों का मूल्य (सीआईएफ) :**
भाड़ा बीमा लागत के आधार पर परिकलित आयातों के मूल्य एवं विदेशी मुद्रा में व्यय नीचे दिए जा रहे हैं :
19. **लेखा-परीक्षकों को पारिश्रमिक :**
20. **कर्मचारियों की संख्या तथा उन पर किए गए व्यय का विवरण:**
21. **अनिवार्य मदों पर किया गया व्यय**

(दस लाख टनों में)

विवरण	संस्थापित क्षमता		वास्तविक रूप से उपयोगित क्षमता	
	2015-16	2014-15	2015-16	2014-15
ज.ने.प.कं.टर्मिनल (मुख्य घाट)		16.88	16.61	15.20
जीटीआईपीएल		26.40	24.29	26.85
एनएसआईसीटी	71.97	15.00	12.06	14.13
उथला डुबाव घाट-कं.ट.		1.20	1.37	0.75
एनएसआईजीटी		-	2.46	-
उथला डुबाव घाट-ब.ट.	0.90	0.90	1.22	1.12
बी.पी.सी.एल. (द्रव कार्गो घाट)	6.50	5.00	5.97	5.75
कुल योग	79.37	65.38	63.98	63.80

or sale there is significant uncertainty in ultimate collection of the revenue then the revenue recognition is postponed and in such cases revenue should be recognized only when it becomes reasonably certain that ultimate collection will be made. Accordingly the same is not charged on Estate Rentals, Tank farm & MGT outstanding.

16. **SHEDS / OTHER ASSETS HANDED OVER TO BOT OPERATOR**

As per terms of agreement with APM Terminal / GTIPL, Bulk storage sheds have been handed over to them which could be demolished for creation of yard and other facilities. In addition, certain other assets like wagon loading platform, canteens etc. have also been handed over to them. These assets will not revert back to the Port in the same form in which they were handed over. Lease rentals are being collected on such assets along with all other assets handed over. Hence, these assets have been removed from fixed assets register and shown separately as 'Sheds/Assets handed over to BOT operator for modification.' The WDV of these assets was Rs.54.53 Crs. at the time of handing over. These assets are being amortised equally over a period of 30 years. The amortised value of these assets as on 31.03.2016 is Rs.33.63 Crs.

17. **CAPACITY INSTALLED & UTILISED**

The details of traffic handled and capacity installed is given below:

18. **VALUE OF IMPORTS (CIF)**

The values of imports calculated on CIF basis and expenditure in foreign currency are given below:

19. **REMUNERATION TO AUDITORS**

20. **DETAILS OF STAFF STRENGTH AND EXPENDITURE INCURRED THEREON**

21 **EXPENDITURE ON CERTAIN ITEMS**

(In Million Tonnes)

Particulars	Capacity Installed		Capacity Actually Utilized	
	2015-16	2014-15	2015-16	2014-15
JNPCT (Main Berth)		16.88	16.61	15.20
GTIPL		26.40	24.29	26.85
NSICT	71.97	15.00	12.06	14.13
Shallow Draught Berths-CT		1.20	1.37	0.75
NSIGT		-	2.46	-
Shallow Draught Berths-BT	0.90	0.90	1.22	1.12
BPCL (Liquid Cargo Berth)	6.50	5.00	5.97	5.75
Grand Total	79.37	65.38	63.98	63.80



22. 31 मार्च, 2016 को आकस्मिक देयताएँ :

(क) विभिन्न ठेकेदारों के ऐसे दावे जो मध्यस्थता/मुकदमेबाजी/विवाद के अधीन हैं एवं जिन्हें लेखों में देयताओं के रूप में नहीं दिखाया गया है वे रु. 36.33 करोड़ के हैं।

(करोड़ रुपयों में)

क्र. सं.	विवरण	2015-16	2014-15
1	उपभोज्य एवं कलपुर्जे	1.45	1.81
2	पूँजीगत माल	2.96	0.07
3	प्रशिक्षण, दैनिक भत्ता, सम्मेलन व्यय, अनुसंधान ठेके इत्यादि के लिए विदेशी मुद्रा में व्यय	0.04	0.19
4	सेवाओं-मध्यस्थता प्रभारों के लिए विदेशी मुद्रा में व्यय	0.24	0.15
5	अभिदान आदि के लिए विदेशी मुद्रा में व्यय	0.05	0.09
6	आयातित एवं देशी उपभोज्य कलपुर्जों का मूल्य एवं कुल उपभोग में उसका प्रतिशत (करोड़ रुपयों में)	आयातित 1.45 19.33%	आयातित 1.81 16.17%
		स्वदेशी 6.05 80.67%	स्वदेशी 9.38 83.82%
		कुल 7.50 100.00%	कुल 11.19 100.00%
7	वर्ष में पूँजीगत लेखे से की गई और उसमें शामिल न की गई भंडार और सामग्री की कुल खरीद	शून्य	शून्य

(लाख रुपयों में)

विवरण	2015-16	2014-15
मुख्य महालेखापरीक्षक को लेखा परीक्षक के रूप में	20.14	28.50
कराधान मामले के लिए कर लेखा-परीक्षकों को	6.30	5.70
आंतरिक लेखा परीक्षक	5.73	7.86
प्रमाणन सहित प्रबंधन सेवा	15.20	8.14
योग	47.37	50.20

(ख) मुकदमेबाजी के अंतर्गत लवण पटल भूमि के लिए रु. 25.00 करोड़ के क्षतिपूर्ति के दावे।

कोटि	श्रेणी	दि. 31.03.2016 को	दि.31.03.2015 को
	I	183	186
	II	48	49
	III	1308	1333
	IV	99	101
	योग	1638	1669
	कर्मचारियों को वार्षिक पारिश्रमिक (करोड़ रु. में)	197.88	197.59

22. CONTINGENT LIABILITIES AS ON 31ST MARCH 2016

a) Claims from the various contractors which are under Arbitration/litigation/dispute and which are not provided in the books as liabilities works out to Rs. 36.33 Crs.

(Rs. in Crs.)

Sr. No.	Particulars	2015-16	2014-15
1	Consumables & spare parts	1.45	1.81
2	Capital Goods	2.96	0.07
3	Expenditure in foreign currency for Training, D.A., Conference expenses, Maintenance contracts etc.	0.04	0.19
4	Expenditure in foreign currency for Services - Arbitration Charges	0.24	0.15
5	Expenditure in foreign currency for subscription etc.	0.05	0.09
6	Value of imported & indigenous spare parts consumed and % to total consumption (Rs. In Crs.)	Imported 1.45 19.33%	Imported 1.81 16.17%
		Indigenous 6.05 80.67%	Indigenous 9.38 83.82%
		Total 7.50 100.00%	Total 11.19 100.00%
7	Total purchase of stores and materials made on capital A/c during the year and not included in capital A/c.	NIL	NIL

(Rs. in Lakhs)

Particulars	2015-16	2014-15
As Auditors to CAG	20.14	28.50
Tax Auditors in respect of Taxation Matter	6.30	5.70
Internal Auditor	5.73	7.86
Management Services including Certification	15.20	8.14
Total	47.37	50.20

b) Compensation claimed for Saltpan land under litigation is Rs.25.00 Crs.

Category	Class	As on 31.03.2016	As on 31.03.2015
	I	183	186
	II	48	49
	III	1308	1333
	IV	99	101
	Total	1638	1669
	Annual remuneration to Employees (Rs. In Crs.)	197.88	197.59



(ग) हनुमान कोलीवाड़ा के दूसरे पुनर्वास पर रु. 5.69 करोड़ का किया गया व्यय।

c) Expenditure on 2nd rehabilitation of Hanuman Koliwada amounting to Rs. 5.69 Crs.

(करोड़ रु. में)

विवरण	2015-16	2014-15
भंडारों तथा कलपुर्जों की खपत	7.50	11.19
बिजली, ईंधन, तेल एवं जल	123.91	130.27
लघु कार्यों सहित मरम्मत एवं अनुरक्षण	22.76	30.72
वेतन, मजदूरी एवं बोनस	197.88	197.59
अधिवर्षिता निधियों में अंशदान	125.42	286.54
कर्मचारी कल्याण व्यय	18.30	22.04
चिकित्सा व्यय	16.57	15.57
बीमा	4.79	5.37
आय पर करों को छोड़कर दरें एवं कर	0.01	0.21
सामान्य व्यय	26.99	37.57
योग	544.13	737.07

(Rs. in Crs.)

Particulars	2015-16	2014-15
Consumption of stores and spares	7.50	11.19
Power, Fuel, Oil & Water	123.91	130.27
Repairs & Maintenance incl Minor Works	22.76	30.72
Salaries wages and bonus	197.88	197.59
Contribution to Superannuation funds	125.42	286.54
Employee welfare expenses	18.30	22.04
Medical Expenses	16.57	15.57
Insurance	4.79	5.37
Rates and Taxes excluding taxes on income	0.01	0.21
General Expenses	26.99	37.57
Total	544.13	737.07

(घ) परियोजना प्रभावित व्यक्तियों के लिए 12.5 प्रतिशत योजना के अंतर्गत 111 हेक्टेयर भूमि के विकास की लागत सहित कुल लागत लगभग रु. 252.34 करोड़ है, क्योंकि अभी भी सरकार के निर्णय की प्रतीक्षा है।

d) The total cost inclusive of development of 111 hectares of land under 12.5% Schemes for PAP is Rs. 252.34 Crs. approximately, as decision is awaited from the Government.

23. विशेष उद्देश्य कम्पनी :

23. SPECIAL PURPOSE VEHICLE

ज.ने. पत्तन का सड़क सम्पर्क सुधारने के लिए जनेप न्यास ने सिडको, महाराष्ट्र सरकार एवं राष्ट्रीय राजमार्ग प्राधिकरण के साथ एक समझौता ज्ञापन क्रियान्वित किया है। तदनुसार, मुंबई – ज.ने. पत्तन सड़क कम्पनी के नाम से एक विशेष उद्देश्य कम्पनी प्रारंभ की गई जिसका पंजीकृत कार्यालय दिल्ली में है। पहले चरण में परियोजना की अनुमानित लागत रु. 357.80 करोड़ है जिसमें रु.100 करोड़ की व्यवस्था इक्विटी से होगी और शेष राशि की व्यवस्था प्रवर और अवर ऋण से होगी। इक्विटी में ज.ने.प. न्यास का योगदान रु. 40 करोड़ है एवं अवर ऋण रु. 60 करोड़ का है जो कि कुल मिलाकर रु. 100 करोड़ हैं। अवर ऋण को बैंकध्वित्तीय संस्थान के पक्ष में सहूलियत-पत्र जारी करके भी प्रतिस्थापित किया जा सकता है। ज.ने. पत्तन ने अब तक विशेष उद्देश्य कम्पनी की इक्विटी में रु.40 करोड़ का पूर्ण योगदान किया है एवं शर्तों के अनुसार 4 प्रतिशत वार्षिक ब्याज दर से रु.30 करोड़ (अप्रैल, 2005) का ऋण दिया है। वित्तीय वर्ष 2013-14 तक मुंबई – ज.ने. पत्तन सड़क कम्पनी लि. ने ब्याज सहित ऋण की पूरी राशि अदा कर दी है।

JNPT has executed a memorandum of understanding with CIDCO, Govt. of Maharashtra and National Highway Authority of India for providing road connectivity to JN Port. Accordingly, a special purpose vehicle has been floated under name and style of Mumbai-JNP Port Road Co. Ltd. having its registered office in the State of Delhi. The estimated cost of project under Ph-I is Rs. 357.80 Crs. out of which equity is Rs.100 Crs. and balance by Senior Debt and Sub-ordinate Debt. JNP contribution in the equity is limited to Rs.40 Crs. and Sub-ordinate Debt Rs.60 Crs. aggregating to Rs.100 Crs. The sub-ordinate debt can also be replaced by issuing of letter comfort in favour of Bank/Financial Institution. JNP has so far fully contributed Rs.40 Crs. in the equity of SPV and has provided debt of Rs.30 Crs. (April'05) carrying an interest rate of 4% p.a. as per terms. Mumbai-JNP Port Road Co. Ltd. has repaired the entire amount of debt along-with interest by F.Y. 2013-14.

24. मुरगांव पत्तन न्यास को वित्तीय सहायता :

24. FINANCIAL ASSISTANCE TO MORMUGAO PORT TRUST

मंत्रालय ने मुरगांव पत्तन न्यास को रु.300 करोड़ का अंतर-पत्तन ऋण देने के लिए दि. 21.10.2013 के पत्र सं.

Ministry conveyed the approval of Competent Authority vide 16(17)2012-PD-VII dated 21.10.2013 for an inter-port loan of Rs.300 Crs. to Mormugao Port Trust out of which share of JNPT is Rs.200 Crs. The rate of interest is 10% and



16(17)2012-पीडी-VII के अनुसार सक्षम अधिकारी के अनुमोदन की सूचना दी जिसमें से जनेप न्यास का हिस्सा रु. 200 करोड़ है। ब्याज की दर 10% है तथा अधिस्थगन अवधि 2 वर्ष या कम से कम 10 मिलियन टन लौह अयस्क का निर्यात पूर्ण होने तक है। तदनुसार रु. 15 करोड़ की राशि दो किस्तों में जारी की गई है यथा- 01.01.2014 को रु. 10 करोड़ एवं 03.01.2014 को रु. 5 करोड़। उस पर 31 मार्च, 2016 तक उपार्जित ब्याज को लेखा-बहियों में दिखाया गया है। दो साल की अधिस्थगन अवधि पूरी हो चुकी है और रु. 1.5 करोड़ की मूल राशि की पहली किस्त पूरे अर्जित ब्याज के साथ 31 मार्च, 2016 को पत्तन को प्राप्त हो गई है।

वर्ष के दौरान पत्तन को मुर्गाँव पत्तन न्यास से 25 करोड़ के अतिरिक्त ऋण के लिए अनुरोध प्राप्त हुआ जिसे सक्षम प्राधिकारी के अनुमोदन से भेजा गया। इस अतिरिक्त राशि के ब्याज को 31 मार्च, 2016 तक के बहीखातों में दिखाया गया है और यह 31 मार्च, 2016 को प्राप्त हो गया है। दिए गए पूरे ऋण पर 31 मार्च, 2016 तक उपार्जित तथा देय ब्याज 31 मार्च, 2016 को प्राप्त हो गई है और इस खाते में कुछ बकाया नहीं है।

25. ज.ने.न्यास के कंटेनर वहन स्थानक तथा बफर यार्ड के लिए लाइसेंस :

मेसर्स सी डब्लू सी को दिए गए पूर्व के लाइसेंस की दि. 31.12.2005 को समाप्ति पर जनेप पत्तन के कंटेनर वहन स्थानक एवं बफर यार्ड के प्रबंधन, अनुरक्षण एवं प्रचालन के लिए नया लाइसेंस मे. स्पीडी मल्टीमोड्स लि. पूर्व नाम स्पीडी ट्रांसपोर्ट प्रा. लि. (एसटीपीएल) मुंबई को 20 वर्ष की अवधि के लिए दिया गया जिसे अगले 10 वर्षों तक बढ़ाया जा सकता है। इस करार में सौंपी गई परिसम्पत्तियों के पट्टे किराए के भुगतान एवं लाइसेंस करार की शर्तों के अनुसार प्रहस्तित टीड्यू के लिए रायल्टी का प्रावधान है। लाइसेंस की शर्तों के अनुसार वित्तीय वर्ष 2015-16 के दौरान पट्टा किरायों, रायल्टी एवं न्यूनतम प्रत्याभूत व्यवसाय में कमी के कारण मेसर्स एसएमएल से जनेप न्यास को प्राप्त राशि निम्नलिखित रूप से है :

(करोड़ रु. में)		
विवरण	2015-16	2014-15
रायल्टी	5.99	5.74
पट्टा किराए	18.15	17.28
एम जी टी में कमी (रायल्टी सहित)	1.91	1.84

26. धारा 80 आई.ए. के दावे :

पत्तन ने वर्ष के दौरान निम्नलिखित बुनियादी सुविधाओं के लिए आयकर अधिनियम की धारा 80 आई.ए. के तहत कर में लाभ पाने के लिए आवेदन किया है;

- क) मे. गेटवे टर्मिनल ऑफ इंडिया प्रा. लि. (एपीएम टर्मिनल / जीटीआईपीएल) से अर्जित राजस्व।
- ख) सितम्बर 2011 में खरीदकर संस्थापित की गई तीन रेल माउंटेड की क्रेन (आरएमक्यूसी)।

moratorium period of 2 yrs or till export of iron ore of at least 10 million tonnes is achieved. Accordingly an amount of Rs.15 Crs. has been released in two instalments i.e. Rs.10 Crs. on 01-01-2014 & Rs.5 Crs. on 03-01-2014. The interest accrued there on upto 31st March, 2016 has been recognised in the books of accounts. The moratorium period of 2 years has been completed and first instalment of principal amount of Rs.1.5 Crs has also been received by the Port on 31st March, 2016 alongwith the entire interest accrued.

During the year the Port has received request from Mormugao Port Trust for additional loan of Rs.25 Crs. The same has been remitted to them with the approval of Competent Authority. Interest on this additional amount has been recognised in the books upto 31st March, 2016 and the same has been received as on 31st March, 2016. Entire interest liability on loans advanced accrued and due upto 31st March, 2016 has been received on 31st March, 2016 and there are no outstanding on this account.

25. LICENSE IN RESPECT OF CFS & BUFFER YARD OF JNPT

On expiry of earlier license awarded to M/s CWC on 31/12/2005, a fresh license for Management, Maintenance & Operations of CFS & BY of JNP was awarded to M/s. Speedy Multimodes Ltd. (formerly known as Speedy Transport Pvt Ltd, (STPL)), Mumbai, for a period of 20 years, further extendable by 10 years. The Agreement provides for payment of lease rentals for assets handed over, and royalty for TEUs handled as per conditions of License Agreement. The amounts which accrued in JNPT from M/s SML, during the Financial year 2015-16 towards lease rentals, royalty and shortfall in MGT as per conditions of License are as follows:

Particulars	(Rs in Crs.)	
	2015-16	2014-15
Royalty	5.99	5.74
Lease rentals	18.15	17.28
Shortfall in MGT (included in Royalty)	1.91	1.84

26. SECTION 80IA CLAIMS

The Port has made an application during the year for availing Tax benefit u/s 80IA of the Income Tax Act for the following infrastructure facilities:-

- a) Revenue earned from M/s Gateway Terminals of India Private Limited (APM Terminal / GTIPLs).
- b) Three Rail Mounted Quay Cranes (RMQC) purchased and installed in September 2011.



- ग) वर्ष 2006-07 में खरीदकर संस्थापित की गई दो रेल माउण्टेड गंत्री क्रनें (आरएमजीसी)।
- घ) वर्ष 2013-14 में संस्थापित की गई एक रेल माउण्टेड की क्रने (आरएमक्यूसी) तथा एक रेल माउण्टेड गंत्री केन (आरएमजीसी)।

27. निगमित सामाजिक दायित्व निधि का सृजन :

पत्तन गतिविधियों से समाज पर आर्थिक, सामाजिक और पर्यावरणीय प्रभावों को देखते हुए पोत परिवहन मंत्रालय ने दिनांक 2 दिसंबर, 2011 के परिपत्र सं. पीडी-25021/10/2011-पीडी.II द्वारा सभी पत्तनों को निदेश दिया कि यदि पिछले वित्त वर्ष में निवल लाभ रु. 500 करोड़ या उससे अधिक हो तो वे निगमित सामाजिक दायित्व की गतिविधियों के लिए 0.5 से 2.0 प्रतिशत तक की राशि उपलब्ध करवाएँ। मण्डल संकल्प सं. 89, दिनांक 15.01.2016 के अनुसार पोत परिवहन मंत्रालय द्वारा जारी दिशानिर्देशों के अनुसार निगमित सामाजिक दायित्व निधि का सृजन करने का संकल्प किया गया। चूँकि, पिछले वित्त वर्ष 2014-15 का निवल लाभ रु. 556.09 करोड़ है, इसके अनुसार 2 प्रतिशत रु. 11 करोड़ हो जाता है जिसे सामान्य आरक्षित में से स्थानांतरित किया गया। वित्त वर्ष 2015-16 में निवल लाभ रु. 718.69 करोड़ होने पर रु. 14 करोड़ की राशि निगमित सामाजिक दायित्व निधि में विनियोजित करना प्रस्तावित है। इस तरह 31 मार्च, 2016 तक निगमित सामाजिक दायित्व निधि में कुल 25 करोड़ की राशि संचित होगी।

28. जनेप न्यास के करमुक्त बॉन्ड

केंद्रीय प्रत्यक्ष कर बोर्ड ने दि. 6 नवम्बर, 2012 की अधिसूचना सं. 46/2012एफ सं.178/60/2012(आईटीए-1) द्वारा जनेप न्यास को आयकर अधिनियम 1961 की धारा 10(15)(iv)(एच) के तहत सुरक्षित करमुक्त प्रतिदेय अपरिवर्तनीय बॉन्ड जारी करके एक समग्र राशि रु.2000 करोड़ तक उगाहने के लिए प्राधिकृत किया।

पोत-परिवहन मंत्रालय ने दि.12 नवम्बर,2012 के अपने पत्र सं.पीडी-24015/1/2012-पीडी.III के द्वारा जनेप न्यास द्वारा करमुक्त बॉन्डों को जारी करने की मंजूरी दी तथा दि. 4 जनवरी, 2013 के पत्र सं.पीडी-11015/25/2012-पीडी. VI के द्वारा महापत्तन न्यास अधिनियम, 1963 की धारा 66(3) के संबंध में वित्त मंत्रालय, राजस्व विभाग की अधिसूचना के अंतर्गत निर्दिष्ट निबंधनों एवं शर्तों के अनुसार रु. 2000/- करोड़ के बॉन्डों को जारी करने के लिए सक्षम प्राधिकारी के अनुमोदन की सूचना दी।

आवश्यकताओं के अनुसार बॉन्ड जारी करते समय उनका सुरक्षा निर्धारण मेसर्स क्रिसिल एवं मे. ब्रिकवर्क रेटिंग इंडिया प्रा.लि. द्वारा किया गया। ब्याज के भुगतान एवं पूंजी की वापसी के संबंध में अधिकतम सुरक्षा दर्शाते हुए मेसर्स क्रिसिल द्वारा ए.ए. ए. और मे.ब्रिकवर्क द्वारा 'ए.ए.ए.' (जिसका उच्चारण बी.डब्ल्यू.

- c) Two Rail Mounted Gantry Cranes (RMGC) purchased and installed in 2006-07.
- d) One Rail Mounted Quay Cranes (RMQC) and one Rail Mounted Gantry Cranes (RMGC) installed in 2013-14.

27. CREATION OF CORPORATE SOCIAL RESPONSIBILITY FUND (CSR FUND)

The Ministry of Shipping circular No.PD-25021/10/2011-PD.II dated 2nd December, 2011, considering the economic, social and environmental impact of the activities of the Ports on the society and the environment, has directed all Ports to provide for CSR activities ranging from 0.5% to 2.0% if the net profit in the previous financial year is Rs. 500 Crs. & above. As per Board Resolution no.89/15.01.2016, it was resolved that a CSR Fund may be created as per the guidelines issued by the Ministry of Shipping. As the Net Profit of the previous year i.e. FY 2014-15 was Rs.556.09 Crs., Rs.11 Crs. being 2% of Net Profit were transferred from General Reserves. In FY 2015-16, the net profit being Rs.718.69 Crs. an amount of Rs.14 Crs. is proposed to be appropriated towards CSR Fund. This shall accumulate a total amount of Rs.25 Crs. towards CSR Fund as on 31st March, 2016.

28. TAX FREE BONDS OF JNPT

Central Board of Direct Taxes vide Notification No.46/2012. F.No.178/60/2012(ITA.1) dated 6th November 2012 authorized JNPT to raise an aggregate amount not exceeding Rs.2000 crore through the issue of secured tax free redeemable non-convertible bonds under Section 10(15)(iv)(h) of the Income Tax Act, 1961.

Ministry of Shipping vide their letter No.F.No.PD-24015/1/2012-PD.III dated 12th November 2012 sanctioned issue of Tax Free Bonds by JNPT and vide letter No.PD-11015/25/2012-PD.VI dated 4th January 2013 conveyed the approval of the competent authority for issue of bonds of Rs.2000 Crs. as per the terms and conditions specified under Department of Revenue, Ministry of Finance Notification in terms of Section 66(3) of Major Port Trust Act, 1963.

As per requirements the Bond Issue rating was done by M/s. CRISIL and M/s. Brickwork Rating India Pvt Ltd. The bonds have been rated 'AAA' by M/s. CRISIL and "BWR AAA (Pronounced BWR Triple A)" indicating highest safety with regard to payment of interest and return of capital and ratings



- आर.ट्रिपल ए भी किया जाता है) बॉण्डों का सुरक्षा निर्धारण किया है तथा उनके द्वारा की गई निगरानी के अनुसार बाद में भी यह स्तर कायम रहा।
- जनेप न्यास द्वारा करमुक्त बॉण्ड के निर्गम को दि. 15 फरवरी, 2013 के एस ओ सं.378/ई द्वारा भारत के राजपत्र में भी अधिसूचित किया गया था।
- फिर प्राप्त आवेदनों/बोलियों के तकनीकी रूप से खारिज होने को ध्यान में रखने के बाद रु. 41,31,96,000 /- राशि के 413196 बॉण्ड आबंटित किए गए। बॉण्ड 26 मार्च, 2013 को आबंटित किए गए थे एवं पैसा विभिन्न वसूलीकर्ता बैंकों से हमारे वसूली लेखे में स्थानांतरित हुआ।
- बॉण्ड सूचीबद्ध करने के आवेदनों को बॉम्बे स्टॉक एक्सचेंज एवं नेशनल स्टॉक एक्सचेंज में प्रस्तुत किया गया तथा बॉण्डों को 3 अप्रैल, 2013 को सूचीकृत किया गया।
- जवाहरलाल नेहरू पत्तन न्यास द्वारा जारी बांड क्योंकि सुरक्षित प्रकृति के हैं, इसलिए जसखार गाँव की सर्वे सं. 284 के अंतर्गत आने वाली कुल 1.75 हेक्टेयर पत्तन की भूमि का पत्तन के डिबेंचर ट्रस्टी एस बी आई कैप ट्रस्टी कम्पनी लिमिटेड के पास बंधक विलेख दर्ज किया गया तथा उस भूमि को उप-निबंधक, उरण के यहाँ पंजीकृत कराया गया।
- सेबी को दिए गए आश्वासनों के अनुसार डिबेंचर प्रतिदान आरक्षित निधि बनाई गई है। 10वें वर्ष की समाप्ति पर प्रतिदान देयता की पूर्ति के लिए रु. 41.32 करोड़ की राशि आरक्षित निधि के रूप में अलग रखी गई है।
- वर्ष के दौरान रु. 2.89 करोड़ का ब्याज अदा किया गया है। पत्तन इस बांड निर्गम से संबंधित सभी सांविधिक अपेक्षाओं का पूरी तरह से पालन कर रहा है।
29. प्रस्तुतीकरण में एकरूपता तथा समानता बनाए रखने के लिए जहाँ भी आवश्यक था पिछले वर्ष के आंकड़ों को पुनर्समूहित/ फिर से तैयार किया गया है।

have been maintained subsequently also as per surveillance carried out by them.

Issue of Tax Free Bonds by JNPT was also notified in the Gazette of India vide SO No.378/E dated 15th February 2013.

Further taking into account technical rejection for applications/bids received 413196 bonds were allotted aggregating to Rs.41,31,96,000/-. The Bonds were allotted on 26th March 2013 and money transferred to our collection account with various collecting bankers.

Listing applications were filed with Bombay Stock Exchange and National Stock Exchange and bonds were listed on 3rd April 2013.

Since bonds issued by JNPT are secured, Mortgage Deed was entered into with SBICAP Trustee Company Ltd, our Debenture Trustee for land aggregating to 1.75 hectares under Survey No.284 of Jaskhar Village and registered with Sub-Registrar, Uran.

Debenture redemption reserve has been created as per the assurance given to SEBI. An amount of Rs. 41.32 Crs. has been set apart as reserve for meeting the redemption liability at the end of the 10th year.

Interest amounting to Rs. 2.89 Crs. was paid during the year. Port is fully complying with all the statutory requirements related to this Bond Issue.

29. Previous Years figures have been regrouped / recast wherever necessary to have consistency and uniformity in presentation.

ह-
(डी. नरेश कुमार)
प्रभारी मुख्य प्रबंधक (वित्त)

ह-
(अनिल डिग्गीकर)
अध्यक्ष

Sd-
(D NARESH KUMAR)
CHIEF MANAGER (FIN.) /c

Sd-
(ANIL DIGGIKAR)
CHAIRMAN



यह पृष्ठ जान-बूझकर खाली छोड़ा गया है।
This page is kept intentionally blank.



लेखा परीक्षा रिपोर्ट और
उस पर की गई कार्रवाई
Audit Report & Action taken thereon
2015-16



**31 मार्च, 2016 को समाप्त वर्ष के लिए जवाहरलाल नेहरू पत्तन न्यास, मुंबई
के लेखों पर भारत के नियंत्रक एवं महालेखापरीक्षक की पृथक लेखा परीक्षा रिपोर्ट
SEPARATE AUDIT REPORT OF THE COMPTROLLER AND AUDITOR GENERAL
OF INDIA ON THE ACCOUNTS OF JAWAHARLAL NEHRU PORT TRUST, MUMBAI FOR
THE YEAR ENDED 31 MARCH 2016**

महापत्तन न्यास अधिनियम, 1963 की धारा 102(2) के साथ पठित नियंत्रक एवं महालेखापरीक्षक (कर्तव्य, शक्तियाँ एवं सेवा की शर्तें) अधिनियम, 1971 की धारा 19(2) के अंतर्गत हमने 31 मार्च, 2016 को समाप्त वर्ष के लिए जवाहरलाल नेहरू पत्तन न्यास के संलग्न तुलनपत्र और उस तारीख को समाप्त वर्ष के लिए लाभ-हानि लेखे की लेखापरीक्षा की है। यह वित्तीय विवरण जवाहरलाल नेहरू पत्तन न्यास प्रबंधन का उत्तरदायित्व है। इन वित्तीय विवरणों पर अपनी लेखा परीक्षा के आधार पर राय देना हमारी जिम्मेदारी है।

2. इस पृथक लेखा परीक्षा रिपोर्ट में केवल वर्गीकरण, सर्वश्रेष्ठ लेखाकरण नीतियों के साथ अनुरूपता, लेखाकरण मानकों तथा प्रकटीकरण मानकों आदि के संबंध में लेखाकरण प्रक्रिया पर भारत के नियंत्रक एवं महालेखा परीक्षक (सी ए जी) की टिप्पणियों का समावेश है। विधि, नियमों एवं विनियमों (औचित्य एवं नियमितता) के अनुपालन तथा प्रभावशीलता एवं निष्पादन पक्षों आदि के संबंध में वित्तीय लेन-देन पर यदि लेखा-परीक्षा के कोई प्रेक्षण होते हैं तो वे निरीक्षण रिपोर्टों धनियंत्रक एवं महालेखा परीक्षक की लेखा परीक्षा रिपोर्ट के माध्यम से अलग से बताए जाते हैं।
3. हमने अपनी लेखापरीक्षा भारत में सामान्यतया स्वीकृत लेखापरीक्षण मानकों के अनुसार की है। इन मानकों की अपेक्षा के अनुसार हमें यह लेखा परीक्षा इस प्रकार करनी है कि यह आश्वासन प्राप्त हो कि वित्तीय विवरणों में आर्थिक रूप से गलत बयानी नहीं है। लेखापरीक्षा में राशियों के समर्थन में साक्ष्य और वित्तीय विवरणों में प्रकटन की नमूना आधार पर जाँच शामिल होती है। लेखा परीक्षा में प्रयुक्त लेखाकरण सिद्धांतों का मूल्यांकन तथा प्रबंधन द्वारा किए गए महत्वपूर्ण प्राक्कलनों और वित्तीय विवरणों के सम्पूर्ण प्रस्तुतीकरण का आकलन भी शामिल होता है। हमें विश्वास है कि हमारी लेखा-परीक्षा हमारे द्वारा दी गई राय के लिए एक उचित आधार प्रस्तुत करती है।

We have audited the attached Balance Sheet of Jawaharlal Nehru Port Trust as at 31 March 2016 and the Profit and Loss Account for the year ended on that date under Section 19(2) of the Comptroller and Auditor General's (Duties, Powers and Conditions of Service) Act, 1971 read with Section 102(2) of Major Port Trust's Act, 1963. These financial statements are the responsibility of the Jawaharlal Nehru Port Trust's management. Our responsibility is to express an opinion on these financial statements based on our audit.

2. This Separate Audit Report contains the comments of the Comptroller and Auditor General of India (CAG) on the accounting treatment only with regard to classification, conformity with the best accounting practices, accounting standards and disclosure norms, etc. Audit observations on financial transactions with regard to compliance with the Law, Rules and Regulations (Propriety and Regularity) and efficiency-cum-performance aspects, etc., if any, are reported through Inspection Reports/CAG's Audit Reports separately.
3. We have conducted our audit in accordance with auditing standards generally accepted in India. These standards require that we plan and perform the audit to obtain reasonable assurance about whether the financial statements are free from material misstatements. An audit includes examining, on a test basis, evidences supporting the amounts and disclosure in the financial statements. An audit also includes assessing the accounting principles used and significant estimates made by management, as well as evaluating the overall presentation of financial statements. We believe that our audit provides a reasonable basis for our opinion.



4. लेखा-परीक्षा के आधार पर हम यह सूचित करते हैं कि-
- (i) हमने वे सभी सूचनाएँ और स्पष्टीकरण प्राप्त किए हैं जो हमारी सर्वोत्तम जानकारी और विश्वास के अनुसार लेखापरीक्षा करने के लिए प्राप्त करने आवश्यक थे ।
- (ii) इस रिपोर्ट के तुलन-पत्र तथा लाभ एवं हानि लेखे महापत्तन न्यास अधिनियम 1963 की धारा 102 (1) के तहत न्यासी मंडल द्वारा अनुमोदित प्रपत्र में तैयार किए गए हैं ।
- (iii) हमारी राय में और हमारे द्वारा की गई लेखा बहियों की जाँच से यह प्रतीत होता है कि जनेप न्यास ने महापत्तन न्यास अधिनियम, 1963 की धारा 102 (1) के तहत अपेक्षित लेखा बहियों एवं अन्य सम्बद्ध अभिलेखों का उचित रख-रखाव किया है ।
- (iv) हम यह भी सूचित करते हैं कि :

क. तुलन-पत्र

क. 1. नियत परिसम्पत्तियाँ :

क. 1.1 भूमि – रु. 289.81 करोड़ (अनुसूची 3)

पत्तन के अधिकार में कुल 7249.36 एकड़ भूमि थी जिसमें से 261.36 एकड़ की सरकारी भूमि पत्तन के नाम पर नहीं है । इसे लेखा पर टिप्पणियों में स्पष्ट नहीं किया गया है ।

यह विषय वर्ष 2014-15 की पृथक लेखा परीक्षा रिपोर्ट में भी उठाया गया था । किन्तु, प्रबंधन द्वारा कोई सुधारक कार्रवाई नहीं की गई है ।

क. 2 वर्तमान परिसम्पत्तियाँ, ऋण तथा अग्रिम

क. 2.1 निवेश पर प्रोद्भूत ब्याज – रु. 199.47 करोड़ (अनुसूची-6)

क. 2.2 राष्ट्रीयकृत बैंकों में सावधि जमा रसीदें रु. 3393.35 करोड़ (अनुसूची – 6)

उपर्युक्त में ओरिएण्टल बैंक ऑफ कॉमर्स में फरवरी, 2014 में जमा की गई रु. 71.19 करोड़ और उस पर प्रोद्भूत रु. 20.12 करोड़ के ब्याज की राशि शामिल है । ओरिएण्टल बैंक ऑफ कॉमर्स ने जनेप न्यास को अक्तूबर, 2015 में सूचित किया कि बैंक ने जनेप न्यास द्वारा जारी निदेशों के अनुसार कार्रवाई की और कोई सावधि जमा रसीदें जारी नहीं की जा सकती हैं। ओरिएण्टल बैंक ऑफ कॉमर्स ने जनेप न्यास को यह भी सूचित किया कि मामला सीबीआई, मुंबई की विशेष अदालत में लंबित है और सीबीआई की अदालत के फैसले का इंतजार करना

4. Based on our audit, we report that:

- (i) We have obtained all the information and explanations, which to the best of our knowledge and belief were necessary for the purpose of our audit;
- (ii) The Balance Sheet and the Profit and Loss Account dealt with by this report have been drawn up in the format approved by the Board of Trustees under Section 102(1) of the Major Port Trusts Act, 1963;
- (iii) In our opinion, proper books of accounts and other relevant records have been maintained by the Jawaharlal Nehru Port Trust as required under Section 102(1) of the Major Port Trusts Act, 1963 in so far as it appears from our examination of such books.
- (iv) We further report that:

A. Balance Sheet

A.1 Fixed Assets

A.1.1 Land - Rs.289.81 crore (Schedule 3)

Total land in the possession of the Port is 7249.36 acres out of which land admeasuring 261.36 acres is not in the name of the Port. This has not been disclosed in the Notes Forming Part of Accounts.

This issue was also raised in the Separate Audit Report for the year 2014-15. However, no corrective action has been taken by the management.

A.2 Current Assets, Loans and Advances

A.2.1 Interest Accrued on Investments – Rs.199.47 crore (Schedule 6)

A.2.2 TDR with Nationalised Banks –Rs.3393.35crore (Schedule 6)

The above includes an amount of Rs.71.19 crore deposited in February 2014 with Oriental Bank of Commerce (OBC) and interest accrued amounting to Rs.20.12 crore. OBC intimated (February 2015) JNPT that the bank acted according to the instructions issued by JNPT and no fixed deposit receipt / term deposit receipt could be issued. OBC also intimated JNPT that the matter was pending in the Court of



बाध्यताकारी है।

यह मामला क्योंकि सीबीआई की अदालत में लंबित है और जनेप न्यास के पास रु. 71.19 करोड़ की सावधि जमा रसीद नहीं है, उसे रु. 71.19 करोड़ के संदिग्ध निवेश तथा उस पर रु. 20.12 करोड़ के प्रोद्भूत ब्याज के लिए प्रावधान करना चाहिए था। इससे रोकड़ एवं बैंक शेष रु. 71.19 करोड़, निवेश पर प्रोद्भूत ब्याज रु. 20.12 करोड़ और लाभ रु. 91.31 करोड़ बढ़ाकर दिखाया गया है।

यह विषय वर्ष 2013-14 एवं 2014-15 की पृथक लेखा परीक्षा रिपोर्ट में भी उठाया गया था। किन्तु, प्रबंधन द्वारा कोई सुधारक कार्रवाई नहीं की गई है।

क. 2.3 वस्तुसूचियाँ – रु. 16.07 करोड़ (अनुसूची – 6)

इसमें उन मदों का रु. 5.93 करोड़ का मूल्य शामिल है जिन्हें पाँच वर्षों से अधिक समय से हटाया नहीं गया है। "पत्तन न्यासों की वित्तीय रिपोर्टिंग के लिए साझा फ्रेमवर्क" के अनुसार समय के व्यतिक्रम के कारण मूल्य हानि को संज्ञान में लेते हुए वस्तुसूची के कालापेक्षी/अचल मदों के मूल्यहास के लिए एक नीति बनाए जाने की आवश्यकता है। तथापि वस्तुसूची के मूल्य में पत्तन ने निवल नकदीकरण मूल्य का आकलन नहीं किया है और यदि कोई मूल्यहास के लिए प्रावधान हों, तो वे नहीं किए गए हैं।

यह विषय वर्ष 2013-14 एवं 2014-15 की पृथक लेखा परीक्षा रिपोर्ट में भी उठाया गया था। किन्तु, प्रबंधन द्वारा कोई सुधारक कार्रवाई नहीं की गई है।

क. 2.4 ठेकेदारों को अग्रिम— रु.188.81 करोड़ (अनुसूची 6)

जनेप न्यास ने इंडियन एज्युकेशन सोसायटी को उनके व्यय को पूरा करने के लिए भुगतान किया है। अप्रैल, 2012 से मार्च, 2016 तक की अवधि के लिए रु.9.36 करोड़ राशि के अग्रिम का 31 मार्च, 2016 तक समायोजन नहीं हुआ था। जनेप न्यास ने भुगतान किए गए अग्रिम के आधार पर व्यय के लिए भी प्रावधान किया है। अग्रिमों तथा प्रावधानों का समायोजन न होने के कारण वर्तमान परिसम्पत्तियों, ऋणों तथा अग्रिमों और वर्तमान देयताओं तथा प्रावधानों को रु.9.36 करोड़ बढ़ाकर दिखाया गया है।

the order of the CBI Court.

As the matter is pending in the CBI Court and JNPT did not have fixed deposit receipt / term deposit receipt for Rs.71.19 crore, it should have provided for doubtful investment of Rs. 71.19 crore and interest accrued amounting to Rs. 20.12 crore. This has resulted in overstatement of Cash and Bank Balances by Rs. 71.19 crore, overstatement of Interest Accrued on Investments by Rs. 20.12 crore and overstatement of profit by Rs. 91.31 crore.

This issue was also raised in the Separate Audit Report for the years 2013-14 and 2014-15. However, no corrective action has been taken by the management.

A.2.3 Inventories –Rs.16.07 crore (Schedule 6)

The above includes Rs. 5.93 crore being the value of items not moved for more than five years. As per the 'Common Framework for financial reporting for Port Trusts' a policy for the depreciation of slow/non-moving items of inventory needs to be formulated to take cognizance of the loss of value due to efflux of time. However, the Port has not estimated the net realisable value and not provided for diminution, if any, in the value of the inventory.

This issue was also raised in the Separate Audit Report for the years 2013-14 and 2014-15. However, even after assurance no corrective action has been taken by the management.

A.2.4 Advance to Contractors - Rs. 188.81 crore (Schedule 6)

JNPT made payments to Indian Education Society for meeting its expenses. Advances amounting to Rs. 9.36 crore remained unadjusted as on 31 March 2016, for the period April 2012 to March 2016. JNPT also made provision for the expenses based on the advances paid. The non-adjustment of advances and provisions has resulted in overstatement of Current Assets, Loans and Advances and Current Liabilities and Provisions by Rs. 9.26 crore.



ख. लेखों पर लेखा परीक्षा टिप्पणियों का प्रभाव

- पूर्ववर्ती अनुच्छेदों में दी गई टिप्पणियों का कुल प्रभाव यह है कि परिसंपत्तियों को रु. 100.67 करोड़, देयताओं को रु. 9.36 करोड़ और लाभ को रु. 91.31 करोड़ बढ़ाकर दिखाया गया है।
- (v) पूर्ववर्ती अनुच्छेदों में हमारे प्रेक्षकों के अधीन यह सूचित किया जाता है कि इस रिपोर्ट में संदर्भित तुलन पत्र तथा लाभ एवं हानि लेखे लेखा बहियों के अनुरूप हैं।
- (vi) हमारी राय में और हमें दी गई सर्वोत्तम सूचना और स्पष्टीकरण के अनुसार, लेखाकरण नीतियों और लेखा टिप्पणियों के साथ पठित तथा उपर्युक्त उल्लिखित महत्वपूर्ण विषयों और इस लेखा-परीक्षा रिपोर्ट के अनुबंध-1 में उल्लिखित अन्य विषयों के अधीन उक्त वित्तीय विवरण भारत में सामान्य तौर पर स्वीकृत लेखाकरण सिद्धान्तों की अनुरूपता की दृष्टि से सही एवं उचित स्थिति प्रस्तुत करते हैं जहाँ तक कि वे :
- (क) जवाहरलाल नेहरू पत्तन न्यास के मंडल के कार्यों की स्थिति के 31 मार्च, 2016 के अनुसार तुलन पत्र से संबंधित हैं, तथा
- (ख) उक्त तारीख को समाप्त वर्ष को पत्तन के लाभ के लाभ तथा हानि लेखा से संबंधित हैं।
5. जवाहरलाल नेहरू पत्तन न्यास के 31 मार्च, 2016 को समाप्त पिछले तीन वर्षों के संक्षिप्त वित्तीय परिणाम दिखाने वाले लेखों का पुनर्विलोकन अनुबंध-11 में दिया गया है।

भारत के नियंत्रक एवं महालेखा परीक्षक
के लिए तथा उनकी ओर से

(रूप राशि)

वाणिज्यिक लेखा परीक्षा की प्रधान निदेशक
एवं पदेन सदस्य, लेखा-परीक्षा मंडल-1, मुंबई

स्थान : मुंबई

दिनांक : 27 सितम्बर, 2016

B. Effect of Audit Comments on Accounts

- The net impact of the comments given in preceding paras is that the assets were overstated by Rs. 100.67 crore, liabilities overstated by Rs. 9.36 crore and profit overstated by Rs. 91.31 crore.
- (v) Subject to our observations in the preceding paragraphs, we report that the Balance Sheet and Profit and Loss Account dealt with by this report are in agreement with the books of accounts;
- (vi) In our opinion and to the best of our information and according to the explanations given to us, the said financial statements read together with the Accounting Policies and Notes to Accounts, and subject to the significant matters stated above and other matters mentioned in **Annexure-I** to this Audit Report give a true and fair view in conformity with accounting principles generally accepted in India:
- (a) In so far as it relates to Balance Sheet, of the state of affairs of Jawaharlal Nehru Port Trust Board at 31 March 2016; and
- (b) In so far as it relates to the Profit and Loss Account of the profit for the year ended on that date.
5. A Review of Accounts showing the summarized financial results of Jawaharlal Nehru Port Trust for three years ended 31 March 2016 is given in **Annexure-II**.

For and on behalf of the

Comptroller and Auditor General of India

(Roop Rashi)

Principal Director of Commercial Audit and
Ex-officio Member, Audit Board-I, Mumbai

Place: Mumbai,

Date: 27 September 2016



अनुबंध - I ANNEXURE-I

- 1 आंतरिक लेखा परीक्षा प्रणाली की पर्याप्तता :
पोत परिवहन मंत्रालय के निदेशों के अनुसार पत्तन ने वर्ष 2015-16 की आंतरिक लेखा परीक्षा के लिए सनदी लेखाकार फर्म को नियुक्त किया है। काम के दायरे में कर अनुपालन, प्रशासन, सम्पदा ष पत्तन योजना एवं विकास शामिल है। लेखा परीक्षा दिसंबर 2015 तक पूरी की गई है। आंतरिक लेखा परीक्षक द्वारा किसी प्रकार की कमियाँ नहीं बताई हैं।
- 2 आंतरिक नियंत्रण प्रणाली की पर्याप्तता :
निम्नलिखित कारणों से आंतरिक नियंत्रण प्रणाली को मजबूत बनाने की आवश्यकता है :
 - (i) बैंक मिलान विवरण में रु.0.51 करोड़ को शामिल करके 395 असमायोजित मद हैं। इसके अलावा, वर्ष 2010-11 और 2011-12 के दौरान संकलन के लिए भेजे गए रु.0.12 करोड़ के चेकों के बारे में भी स्पष्टता नहीं है।
 - (ii) बकाया देयताओं, अग्रिम आदि के लिए किए गए प्रावधान की समीक्षा में कमियाँ देखी गई हैं।
 - (iii) जमा शेषों में चल रहे कार्य शामिल हैं।
 - (iv) मार्च 2014 से मार्च 2015 तक से संबंधित कानूनी फीस के लिए किए गए रु. 3.52 करोड़ के प्रावधान को शामिल करके वर्तमान देयताएं एवं प्रावधान के मामलों के समर्थन में कोई बिल/दावे नहीं हैं।
 - (v) एपीएम टर्मिनल प्रा० लि० द्वारा तैयार किए गए सकल राजस्व विवरणों की लेखा परीक्षा और सत्यापन करने के लिए जनेप न्यास द्वारा नियुक्त किए गए सनदी लेखाकार ने वर्ष 2013-14 और 2014-15 के लिए लेखा परीक्षा पूरी की है। तथापि, रिपोर्ट अभी भी न्यासी मण्डल द्वारा अनुमोदित होनी है। वर्ष 2015-16 के लिए लेखा परीक्षा 31 मार्च, 2016 तक आयोजित नहीं की गई है।
- 3 नियत परिसम्पत्तियों के प्रत्यक्ष सत्यापन की प्रणाली
जनेप न्यास ने वर्ष 2015-16 के लिए नियत परिसम्पत्तियों का प्रत्यक्ष सत्यापन किया और उसमें कोई कमियाँ नहीं दिखाई हैं।
- 4 सांविधिक देयों के भुगतान में नियमितता
पत्तन ने सांविधिक देयों का भुगतान नियमित रूप से किया है।
- 5 वस्तुसूची के प्रत्यक्ष सत्यापन की प्रणाली
वर्ष 2015-16 के लिए भंडार अनुभाग की अभिरक्षा एवं नियंत्रण के तहत आने वाले सामानों एवं कलपुर्जों का प्रत्यक्ष सत्यापन किया गया है।

(सी.एस. पनवार)
उप निदेशक

स्थान : मुम्बई
दिनांक : 27 सितम्बर, 2016

1. **Adequacy of Internal Audit System**
As per directives of Ministry of Shipping, the Port appointed a firm of Chartered Accountants for Internal Audit for the year 2015-16. The scope of work includes tax compliance, Administration, Estate/Port Planning the Development. The Audit was completed up to December 2015. No deficiencies were pointed out by the Internal Auditors.
2. **Adequacy of Internal Control System**
The internal Control System requires strengthening for the following reasons:
 - (i) There were 395 unreconciled items involving Rs. 0.51 crore in the Bank Reconciliation Statement. Further, cheques amounting to Rs. 0.12 crore sent for collection during 2010-11 and 2011-12 were not cleared:
 - (ii) Weaknesses were observed in the system of review of provision for outstanding liabilities, advances, etc.;
 - (iii) Work-in-Progress includes credit balances:
 - (iv) Current Liabilities and Provisions includes Rs. 3.52 crore towards provision for legal fees pertaining to March 2014 to March 2015 not backed by any bills/claims; and
 - (v) The Chartered Accountants appointed by JNPT to audit and certify the statements of gross revenue furnished by APM Terminal Private Limited (APMTPL) have completed the audit for the years 2013-14 and 2014-15. However, the reports are yet to be approved by the Board of Trustees. Audit for the year 2015-16 have not been conducted till 31 March 2016.
3. **System of Physical Verification of Fixed Assets**
JNPT has conducted Physical Verification of Fixed Assets for the year 2015-16 and there were no deficiencies.
4. **Regularity in payment of statutory dues**
The Port was regular in making payment of statutory dues.
5. **System of Physical Verification of Inventory**
Physical Verification of stores and spares under the custody and control of store section was conducted for the year 2015-16.

(C. S. Panwar)
Deputy Director

Place: Mumbai,
Date: 27 September 2016.



अनुबंध – II ANNEXURE-II

भारत के नियंत्रक एवं महालेखापरीक्षक द्वारा 31 मार्च, 2016 को समाप्त पिछले तीन वर्षों के लिए जवाहरलाल नेहरू पत्तन न्यास के लेखों की समीक्षा

Review of Accounts of Jawaharlal Nehru Port Trust for three years ended 31 March 2016 by the Comptroller and Auditor General of India

(लेखों की समीक्षा भारत के नियंत्रक एवं महालेखापरीक्षक की प्रथक लेखा परीक्षा रिपोर्ट में शामिल लेखा परीक्षा प्रेक्षणों पर विचार किए बिना की गई है)

(The Review of Accounts has been prepared without taking into account the audit observations contained in the Separate Audit Report of the Comptroller and Auditor General of India)

1. वित्तीय स्थिति / Financial position

31 मार्च, 2016 को समाप्त पिछले तीन वर्षों में विस्तृत शीर्षों के अंतर्गत जवाहरलाल नेहरू पत्तन न्यास की वित्तीय स्थिति इस प्रकार रही :
The financial position of Jawaharlal Nehru Port Trust under the broad headings for three years ended 31 March 2016 is given follow:

(लेखा परीक्षा प्रेक्षण / Audit Observations)

(करोड़ रुपयों में / Rs. in Crores)

विवरण / Particulars	2013-14	2014-15	2015-16
(क) देयताएँ / (A) LIABILITIES			
i) पूंजी आरक्षित / Capital Reserve	3301.26	3608.32	3608.32
ii) अन्य आरक्षित / Other Reserve	2461.69	2710.72	3429.41
iii) प्रतिभूत ऋण / Borrowings	41.32	41.32	41.32
iv) आस्थगित कर देयताएँ / Deferred Tax Liability	102.48	144.38	183.35
v) वर्तमान देयताएं तथा प्रावधान / Current Liabilities and Provisions	1987.56	2292.49	2602.93
योग / Total	7894.31	8797.23	9865.33
(ख) परिसम्पत्तियाँ / (B) ASSETS			
i) निवल नियत परिसम्पत्तियाँ / Net Fixed Assets	1142.94	2335.99	2392.65
ii) चालू कार्य / Works-in-Progress	1194.56	107.68	240.48
iii) निवेश /Investment	55.00	58.00	73.30
iv) वर्तमान परिसम्पत्तियाँ तथा ऋण और अग्रिम / Current Assets and Loans and Advances	5464.55	6260.12	7125.27
v) आस्थगित कर परिसम्पत्ति / Deferred Tax Assets	0.00	0.00	0.00
अन्य परिसम्पत्तियाँ / विविध व्यय / Other Assets/Misc. Expenditure			
i) नि.प्र.ह. प्रचालक को हस्तांतरित शेड / Sheds handed over to BOT operator	37.26	35.44	33.63
ii) एस वी आर एस व्यय / SVRS Expenditure	0.00	0.00	0.00
योग / Total	7894.31	8797.23	9865.33



(लेखा परीक्षा प्रेक्षण / Audit Observations)

(करोड़ रुपयों में / Rs. in Crores)

विवरण / Particulars	2013-14	2014-15	2015-16
ग. कार्यचालन पूंजी* / (C) Working Capital*	3476.99	3967.63	4522.34
घ. निवल मूल्य** / (D) Net Worth**	5762.95	6319.04	7037.73
च. नियोजित पूंजी*** / (E) Capital Employed***	4619.93	6303.63	6914.99
छ. निवल अधिशेष (विनियोजन के पहले) / (F) Net Surplus (before appropriation)	521.49	556.40	718.91
ज. नियोजित पूंजी पर प्रतिलाभ**** (प्रतिशत में) / (G) Return on Capital Employed**** (%)	11.29	08.83	10.40
झ. नियोजित पूंजी (चालू कार्य सहित) / (H) Capital Employed (including Work-in-Progress)	5814.49	6411.30	7155.47
ञ. नियोजित पूंजी पर प्रतिलाभ (चालू कार्य सहित) (प्रतिशत में) (I) Return on Capital Employed (Including Work-in-Progress) (%)	8.97	8.68	10.05

- * कार्यचालन पूंजी वर्तमान परिसम्पत्तियों में से वर्तमान देयताओं को घटाकर निकाली गई राशि को दिखाती है।
- * Working Capital represents Current Assets minus Current Liabilities.
- ** निवल मूल्य पूंजी आरक्षित और अन्य आरक्षित तथा अधिशेष / कम घाटे को दिखाता है।
- ** Net Worth represents Capital Reserves and other Reserves plus surplus/less deficit.
- *** नियोजित पूंजी निवल नियत परिसम्पत्तियों तथा कार्यशील पूंजी दिखाती है।
- *** Capital Employed represents Net Fixed Asset plus Working Capital.
- **** नियोजित पूंजी पर प्रतिलाभ नियोजित पूंजी पर कुल अधिशेष (विनियोग से पहले) के प्रतिशत को दिखाता है।
- **** Return on Capital Employed represents percentage of Net Surplus (before appropriation) to Capital Employed.



2. कार्यचालन परिणाम / Working Results

पत्तन के 31 मार्च, 2016 को समाप्त पिछले तीन वर्षों के जवाहरलाल नेहरू पत्तन न्यास के कार्यचालन परिणाम सारांश रूप से नीचे दिए जा रहे हैं :

The Working Results of Jawaharlal Nehru Port Trust for the last three years ended 31 March 2016 are summarized below:

(लेखा परीक्षा प्रेक्षण / Audit Observations)

(करोड़ रुपयों में / Rs. in Crores)

विवरण / Particulars	2013-14	2014-15	2015-16
(क) राजस्व / (A) Revenue			
(i) प्रचालन आय / Operating Income	1345.29	1508.08	1665.10
(ii) गैर प्रचालन आय / Non-Operating Income	352.43	301.33	319.60
योग / Total	1697.72	1809.41	1984.70
(ख) व्यय / (B) Expenditure			
(i) प्रचालन व्यय / Operating Expenditure	611.03	671.51	693.12
(ii) गैर-प्रचालन व्यय / Non-Operating Expenditure	311.24	293.88	132.11
योग / Total	922.27	965.39	825.23
(ग) असाधारण मदें / Extra ordinary items	0.00	0.00	72.85
पूर्व अविधि प्रभार / Prior period charges	8.39	1.60	-5.00
कर से पहले निवल अधिशेष Net surplus before tax	767.06	842.42	1091.62
घटाएँ : कर के लिए प्रावधान / Less : Provision for Tax	255.42	244.43	333.96
जोड़ें / घटाएँ : आस्थगित कर देयता / परिसम्पत्तियाँ Add/Less: Deferred tax liability/assets	5.30	41.90	38.97
जोड़ें : कल्याण निधि और आधारित संरचना आरक्षित से आहरण Add: Withdrawn from Welfare Fund and Infrastructure Reserve	15.15	0.31	0.22
(घ) विनियोग से पहले निवल अधिशेष / Net Surplus before appropriation	521.49	556.40	718.91
(ङ) घटाएँ : आज्ञापक विनियोग, आरक्षित निधियों आदि में स्थानांतरण (E) Less : Mandatory Appropriation, Transfers to Res. Funds, etc.,	423.85	481.94	227.54
(च) सामान्य आरक्षित निधि में स्थानांतरित अधिशेष / घाटा (F) Surplus / Deficit transferred to General Reserve	97.64	74.46	491.37
(छ) के लिए निवल अधिशेष करने का प्रतिशत : (G) Percentage of Net Surplus to :			
(i) प्रचालन आय / Operating Income	38.76	36.89	43.18
(ii) निवल नियत परिसम्पत्तियाँ / Net Fixed Assets	45.63	23.82	30.05
(iii) निवल मूल्य / Net Worth	9.05	8.81	10.22



3. अनुपात विश्लेषण (परिसमापनता एवं ऋण शोधन क्षमता)
Ratio Analysis (Liquidity and Solvency)

जवाहरलाल नेहरू पत्तन न्यास की परिसमापनता तथा ऋण शोधन क्षमता एवं वित्तीय स्थिति के संबंध में कुछ महत्वपूर्ण अनुपातों को नीचे दिखाया गया है :

Some of the important ratios on liquidity and solvency and on financial health of Jawaharlal Nehru Port Trust are shown below:

(लेखा परीक्षा प्रेक्षण / Audit Observations)

(करोड़ रुपयों में / Rs. in Crores)

के अनुपात / RATIO OF	2013-14	2014-15	2015-16
क वर्तमान देयताओं के लिए वर्तमान परिसम्पत्तियों का प्रतिशत (प्रावधानों सहित) (a) The percentage of Current Assets to Current Liabilities (Including Provisions)	274.94	273.07	273.74
ख वर्तमान देयताओं के लिए शीघ्र विक्रेय परिसम्पत्तियों का प्रतिशत (b) Percentage of Quick Assets to Current Liabilities	770.15	780.47	890.62
ग प्रचालनीय आय के लिए विविध देनदार का प्रतिशत (c) Percentage of Sundry Debtors to Operating Income	40.36	40.19	39.05
घ पूंजी आरक्षित एवं सामान्य आरक्षित के लिए ऋण का प्रतिशत (d) Percentage of Debt to Capital Reserve & General Reserve	1.21	1.09	0.97
कर पूर्व लाभ का प्रतिशत Percentages of Profit before tax to:			
(i) निवल मूल्य / Net Worth	13.31	13.33	15.51
(ii) नियोजित पूंजी / Capital Employed	16.60	13.36	15.79
(iii) प्रचालनीय आय / Operating Income	57.02	55.86	65.56

(सी.एस.पनवार) / (C. S. Panwar)
उप निदेशक / Deputy Director

स्थान : मुंबई / Mumbai
दिनांक : 27 सितम्बर, 2016 / 27 September 2016



31 मार्च, 2016 को समाप्त वर्ष के लिए जवाहरलाल नेहरू पत्तन न्यास, मुंबई के लेखों पर भारत के नियंत्रक एवं महालेखापरीक्षक की पृथक लेखा परीक्षा रिपोर्ट
PORT'S REPLY/ACTION TAKEN NOTE FOR SEPARATE AUDIT REPORT OF THE COMPTROLLER AND AUDITOR GENERAL OF INDIA ON THE ACCOUNTS OF JAWAHARLAL NEHRU PORT TRUST, NAVI MUMBAI FOR THE YEAR ENDED 31 MARCH, 2016

खण्ड सं. Clause No.	विवरण Particulars	पत्तन का उत्तर / कृत कार्रवाई टिप्पणियाँ Port's Reply / Action Taken Note
क / A.	तुलन-पत्र / Balance Shee	पत्तन की स्थापना के लिए केंद्र एवं राज्य सरकार ने जनेप न्यास को 7249.36 एकड़ भूमि सौंपी जिसका विवरण इस प्रकार है :
क / A. 1	नियत परिसम्पत्तियाँ / Fixed Assets	For setting up the Port, the Central Government and State Government allotted 7249.36 acres of land to JNPT, the details of which are as under :
क / A. 1.1	भूमि - रु. 289.81 करोड़ (अनुसूची 3) Land - Rs.289.81 crore (Schedule 3)	<p>1. निजी भूमि / Private land - 2890.00 एकड़ / acre</p> <p>2. सरकारी भूमि / Govt. land - 1312.36 एकड़ / acre</p> <p>3. लवण पटल भूमि / Saltpan Land - 3047.00 एकड़ / acre</p> <p>यह भूमि विभिन्न अंतरण करारों और राज्य सरकारों द्वारा जारी आदेशों के अनुसार जनेप न्यास की है । तथापि 7/12 सारांश के अनुसार भूमि स्वामित्व का अंतरण एक प्रलंबित मुद्दा है । जनेप न्यास ने 7/12 सारांश के अनुसार सभी भूमि क्षेत्रों की पहचान प्रलेखन कार्य और हस्तांतरण के लिए फरवरी, 2014 में मेसर्स ड्रीम टैग नामक एजेन्सी की नियुक्ति की है । एजेन्सी ने इस कार्य का पहला चरण पूरा लिया है और निम्नलिखित भूमि 7/12 के अनुसार अंतरित कार्रवाई है :</p> <p>These lands belong to JNPT as per the various transfer deeds and orders passed by the State Govt. However, the transfer of ownership as per 7/12 extracts was a long pending issue. JNPT appointed one agency, M/s. Dream Tag, in Feb., 2014 to identify all land areas, documentation work and transfer the same as per 7/12 extracts. The agency has carried out the Phase-I of its work and got following lands transferred as per 7/12 extracts.</p> <p>1. निजी भूमि / Private land - 2890.00 एकड़ / acre</p> <p>2. सरकारी भूमि / Govt. land - 1051.00 एकड़ / acre</p> <p>3. लवण पटल भूमि / Saltpan Land - 3047.00 एकड़ / acre</p> <p>पत्तन ने 261.36 एकड़ की सरकारी भूमि को जनेप न्यास के नाम पर अंतरित करने का प्रस्ताव रायगड के कलेक्टर और कोंकण प्रभाग के कमिश्नर के माध्यम से प्रस्तुत किया है । कोंकण प्रभाग के कमिश्नर का अनुमोदन प्राप्त होते ही उसे महाराष्ट्र सरकार को उनके अनुमोदन और जनेप न्यास के नाम पर भूमि के अंतरण के लिए भेजा जाएगा ।</p> <p>The Port has already initiated the proposal for transfer of Government land in the name of JNPT for an area admeasuring 261.36 acres through Collector Raigad & Commissioner Konkan Division. Once the approval of Commissioner, Konkan Division is obtained, the same will be forwarded to the Govt. of Maharashtra for their approval and for transfer of land in the name of JNPT.</p> <p>अन्य भूमि जैसे 2890.00 एकड़ की निजी भूमि, 1051 एकड़ की सरकारी भूमि और 3047 एकड़ की लवणपटल भूमि का स्वामित्व जनेप न्यास के नाम पर है और यह राजस्व अभिलेख अर्थात ग्राम प्रपत्र सं. 7/12 सारांश में उपलब्ध है ।</p> <p>The title of lands such as Private land admeasuring 2890.00.0 acre, Government land 1051.00.0 acre and Saltpan Land 3047.00.0 acre is transferred in the name of JNPT. The same is available in the revenue record i.e. village form No.7/12 extract.</p> <p>यह पुनः स्पष्ट किया जाता है कि 7249.36 एकड़ (261.36 एकड़ सहित) की भूमि पत्तन के कब्जे में है । भूमि को पत्तन के नाम पर अंतरित करने की (पूर्व में बताई गई) प्रक्रिया जारी है । इसलिए, इसे पत्तन लेखों की टिप्पणियों में स्पष्ट नहीं किया गया है ।</p> <p>It is clarified that the land admeasuring 7249.36 acres (including 261.36 acres) is in the possession of Port. The issue of transfer of land in the name of Port is under process (as discussed above). Hence, the same is not disclosed in the Notes Forming Part of Accounts.</p>
	<p>पत्तन के अधिकार में कुल 7249.36 एकड़ भूमि थी जिसमें से 261.36 एकड़ की सरकारी भूमि पत्तन के नाम पर नहीं है । इसे लेखा पर टिप्पणियों में स्पष्ट नहीं किया गया है ।</p> <p>Total land in the possession of the Port is 7249.36 acres out of which Government land admeasuring 261.36 acres is not in the name of the Port. This has not been disclosed in the Notes Forming Part of Accounts.</p> <p>यह विषय वर्ष 2013-14 एवं 2014-15 की पृथक लेखा परीक्षा रिपोर्ट में भी उठाया गया था । किन्तु, प्रबंधन द्वारा कोई सुधारक कार्रवाई नहीं की गई है ।</p> <p>This issue was also raised in the Separate Audit Report for the years 2013-14 and 2014-15. However, even after assurance no corrective action has been taken by the management.</p>	



खण्ड सं. Clause No.	विवरण Particulars	पत्तन का उत्तर / कृत कार्रवाई टिप्पणियाँ Port's Reply / Action Taken Note
क / A. 2	वर्तमान परिसम्पत्तियाँ, ऋण एवं अग्रिम Current Assets, Loans and Advances	यह सुस्पष्ट रूप से कहा जाता है कि नकद एवं बैंक शेषों, निवेशों पर प्रोद्भूत ब्याज और लाभ में रु. 91.31 करोड़ की कोई अत्युक्ति नहीं है । It is to categorically state that there is no overstatement of cash & bank balance, overstatement of interest accrued on investments and overstatement of profit by Rs.91.31 crores.
क / A. 2.1	निवेशों पर प्राप्त ब्याज – रु. 199.47 करोड़ (अनुसूची – 6) Interest Accrued on Investments – Rs.199.47 crore (Schedule 6)	जनेप न्यास और ओरिएण्टल बैंक ऑफ कॉमर्स के बीच का लेन-देन एक बैंक और उसके ग्राहक के बीच एक वैध एवं उचित लेन देन है । पत्तन ने यह राशि बैंक को अंतरित की थी जिसका बैंक प्राधिकारियों द्वारा अपयोजन किया गया । Transaction between JNPT and OBC is a valid and legitimate transaction between bank and its customer. The Port has transferred this amount to the bank which have been misappropriated by the bank authorities.
क / A. 2.2	राष्ट्रीयकृत बैंकों में सावधि जमा रसीदें – रु. 3393.35 करोड़ (अनुसूची – 6) TDR with Nationalised Banks – Rs.3393.35 crore (Schedule 6) उपर्युक्त में ओरिएण्टल बैंक ऑफ कॉमर्स में फरवरी, 2014 में जमा की गई रु. 71.19 करोड़ और उस पर प्रोद्भूत रु. 20.12 करोड़ के ब्याज की राशि शामिल है। ओरिएण्टल बैंक ऑफ कॉमर्स ने जनेप न्यास को अक्टूबर, 2015 में सूचित किया कि बैंक ने जनेप न्यास द्वारा जारी निदेशों के अनुसार कार्रवाई की और कोई सावधि जमा रसीदें जारी नहीं की जा सकती हैं। ओरिएण्टल बैंक ऑफ कॉमर्स ने जनेप न्यास को यह भी सूचित किया कि मामला सीबीआई, मुंबई की विशेष अदालत में लंबित है और सीबीआई की अदालत के फैसले का इंतजार करना बाध्यताकारी है । The above includes an amount of Rs. 71.19 crore deposited in February 2014 with Oriental Bank of Commerce (OBC) and interest accrued amounting to Rs.20.12 crore. OBC intimated (February 2015) JNPT that the bank acted according to the instructions issued by JNPT and no fixed deposit receipt / term deposit receipt could be issued. OBC also intimated JNPT that the matter was pending in the Court of Special Judge, CBI, Mumbai and it was obligatory to wait for the order of the CBI Court.	बैंक कर्मचारियों का कदाचार उनका आंतरिक मामला है और बैंक को जमाकर्ता को उपयुक्त रूप से प्रतिपूर्ति करनी होगी । उक्त दावा वैध एवं सजीव दावा है । यहाँ यह ध्यान दिया जाना चाहिए कि इस मामले को जनेप न्यास के मुख्य सतर्कता अधिकारी द्वारा सीबीआई को भेजा गया था और तदनंतर प्राथमिक सूचना रिपोर्ट दायर की गई थी । यहाँ यह बताना भी संगत है कि ओरिएण्टल बैंक ऑफ कॉमर्स एक सूचीकृत इकाई है और यह देखा गया है कि उपर्युक्त मामले को धोखाधड़ी घोषित किए जाने के परिणामस्वरूप और बैंक द्वारा उक्त रु.71.19 करोड़ की राशि वित्त वर्ष 2014-15 की शेष तीन तिमाहियों में समान रूप से चुकाने के लिए प्रावधान करने हेतु उनके दि.01.10.2014 के पत्र सं. डीबीओडी सं.बीपी.5119.04.048/2014-15 के संदर्भ में भारतीय रिजर्व बैंक ने विशेष मामले के रूप में अनुमति दे दी है । Misconduct of the bank employee is an internal matter of the bank and bank will have to suitably compensate the depositor. The subject matter is a valid and alive claim. It may be noted that the matter was referred to CBI by CVO of JNPT and FIR has been subsequently lodged. It is relevant to point out that OBC is a listed entity and it is seen that consequent upon the declaration of the above case as a fraud and as permitted by RBI at the request of the bank as a special case in terms of their letter No. DBOD No.BP.5119.04.048/2014-15 dated 01.10.2014 to amortise the provisioning requirement for the above said amount of Rs.71.19 crores equally over the remaining three quarters of the financial year 2014-15.



खण्ड सं. Clause No.	विवरण Particulars	पत्तन का उत्तर / कृत कार्रवाई टिप्पणियाँ Port's Reply / Action Taken Note
	<p>यह मामला क्योंकि सीबीआई की अदालत में लंबित है और जनेप न्यास के पास रु. 71.19 करोड़ की सावधि जमा रसीद नहीं है, उसे रु. 71.19 करोड़ के संदिग्ध निवेश तथा उस पर रु. 20.12 करोड़ के प्रोद्भूत ब्याज के लिए प्रावधान करना चाहिए था। इससे रोकड़ एवं बैंक शेष रु. 71.19 करोड़, निवेश पर प्रोद्भूत ब्याज रु. 20.12 करोड़ और लाभ रु. 91.31 करोड़ बढ़ाकर दिखाया गया है।</p> <p>As the matter is pending in the CBI Court and JNPT did not have fixed deposit receipt / term deposit receipt for Rs.71.19 crore, it should have provided for doubtful investment of Rs.71.19 crore and interest accrued amounting to Rs.20.12 crore. This has resulted in overstatement of Cash and Bank Balances by Rs.71.19 crore, overstatement of Interest Accrued on Investments by Rs.20.12 crore and overstatement of profit by Rs.91.31 crore</p> <p>यह विषय वर्ष 2013-14 एवं 2014-15 की पृथक लेखा परीक्षा रिपोर्ट में भी उठाया गया था। किन्तु, प्रबंधन द्वारा कोई सुधारक कार्रवाई नहीं की गई है।</p> <p>This issue was also raised in the Separate Audit Report for the years 2013-14 and 2014-15. However, no corrective action has been taken by the management.</p>	<p>पत्तन शेष राशि को प्रोद्भूत ब्याज सहित वापस करने के लिए बैंक के समक्ष मामले को उठा रहा है। बैंक का कहना है कि वे इस मामले में सीबीआई की विशेष अदालत के फैसले का पालन करेंगे। अतः मामला न्यायाधीन है। पत्तन ने इस मामले के शीघ्र निपटान के लिए अनुरोध किया है।</p> <p>The Port is following up the matter with the Bank to remit the balance amount along with accrued interest. The bank has taken a stand that it would obey the order of Special CBI Court in this matter. Hence, the matter is sub-judice. The Port has requested for early disposal of the case.</p> <p>सीबीआई द्वारा रु. 3.40 करोड़ की अतिरिक्त राशि वसूल की गई है और ओरिएण्टल बैंक ऑफ कॉमर्स को अंतरित की गई है। आगे जनेप न्यास को अंतरण की प्रक्रिया जारी है। पत्तन ने राष्ट्रीय उपभोक्ता विवाद निपटान आयोग में ओरिएण्टल बैंक ऑफ कॉमर्स के विरुद्ध पहले ही शिकायत दर्ज कराई है ताकि मामले का शीघ्र निपटान हो और शेष राशि उस पर देय ब्याज सहित वसूल की जाए। राष्ट्रीय उपभोक्ता विवाद निपटान आयोग ने 5 अक्टूबर, 2016 को मामले की सुनवाई की और जनेप न्यास की शिकायत स्वीकार कर ली। अगली सुनवाई 13 मार्च, 2017 को है।</p> <p>An additional amount of Rs.3.40 crs has been recovered by CBI and transferred to OBC. Further transfer to JNPT is in process. The Port has already filed complaint with National Consumers Dispute Redressal Commission (NCDRC) against OBC being another forum to expedite the matter & recover balance amount alongwith interest thereon. NCDRC heard the matter on 05th Oct., 2016 and admitted complaint of JNPT and next hearing has been fixed on 13th March, 2017.</p> <p>पत्तन आश्वस्त है कि मूल धनराशि ब्याज सहित वसूल कर ली जाएगी। इसलिए संदिग्ध निवेश और प्रोद्भूत ब्याज के लिए कोई प्रावधान नहीं किया गया है क्योंकि वह वैध रूप से वसूली योग्य है।</p> <p>Port is confident that the principal amount along with interest thereon shall be fully recovered. Hence, provision for doubtful investment and accrued interest has not been made as the same is legally recoverable.</p>



खण्ड सं. Clause No.	विवरण Particulars	पत्तन का उत्तर / कृत कार्रवाई टिप्पणियाँ Port's Reply / Action Taken Note
क / A. 2.3	<p>वस्तुसूचियाँ-रु. 16.07 करोड़ (अनुसूची - 6) Inventories -Rs.16.07 crore (Schedule 6)</p> <p>इसमें उन मदों का रु. 5.93 करोड़ का मूल्य शामिल है जिन्हें पाँच वर्षों से अधिक समय से हटाया नहीं गया है। पत्तन न्यासों की वित्तीय रिपोर्टिंग के लिए साझा फ्रेमवर्क के अनुसार समय के व्यतिक्रम के कारण मूल्य हानि को संज्ञान में लेते हुए वस्तुसूची के कालापेक्षी/अचल मदों के मूल्यहास के लिए एक नीति बनाए जाने की आवश्यकता है। तथापि वस्तुसूची के मूल्य में पत्तन ने निवल नकदीकरण मूल्य का आकलन नहीं किया है और यदि कोई मूल्यहास के लिए प्रावधान हों, तो वे नहीं किए गए हैं।</p> <p>The above includes Rs.5.93 crore being the value of items not moved for more than five years. As per 'Common Framework for Financial Reporting for Port Trusts' a policy for the depreciation of slow / non-moving items of inventory needs to be formulated to take cognizance of the loss of value due to efflux of time. However, the Port has not estimated the net realizable value and not provided for diminution, if any, in the value of the inventory.</p> <p>यह विषय वर्ष 2013-14 एवं 2014-15 की फूथक लेखा परीक्षा रिपोर्ट में भी उठाया गया था। किन्तु, प्रबंधन द्वारा कोई सुधारक कार्रवाई नहीं की गई है।</p> <p>This issue was also raised in the Separate Audit Report for the years 2013-14 and 2014-15. However, even after assurance no corrective action has been taken by the management.</p>	<p>अप्रयुक्त मदों को निकालने के लिए मार्च, 2014 में कार्रवाई की गई थी और रु. 32.48 लाख की 428 अप्रयोज्य/अप्रयुक्त मदों के निपटान के लिए अनुमोदन प्राप्त कर लिया गया है।</p> <p>An exercise for weeding out obsolete items was carried out in March, 2014 and approval has been taken for disposal of 428 unserviceable/unused items costing Rs.32.48 lakhs.</p> <p>वर्तमान वित्तीय वर्ष, अर्थात् 2016-17 में रु. 25.36 लाख मूल्य के 06 अचल कल पुर्जों का निपटान दि. 25.02.2016 को हुई ई-नीलामी सं. 18202 में रु. 1,75,000/- (कर निकालकर) में किया गया। इन अचल कल पुर्जों को वर्तमान वित्तीय वर्ष 2016-17 के दौरान लेखा बहियों में बट्टे खाते में डाला गया है।</p> <p>In the current financial year i.e. 2016-17, 06 number of items of non-moving spares having a book value of Rs.25.36 lakhs have been disposed off at Rs.1,75,000/- (excluding taxes) vide e-auction no.18202 dated 25-02-2016. These non-moving spares have been written off from the books of accounts during the current financial year 2016-17.</p> <p>यद्यपि, लेखाकरण मानक-2 "वस्तुसूचियों का मूल्यांकन" के अनुसार यह आवश्यक है कि वस्तुसूची को लागत या बाजार भाव में से जो भी कम हो, पर आँका जाएगा। पर ऐसे अचल कल पुर्जों के बाजार भाव का आवधिक रूप से निर्धारण करना व्यवहारिक रूप से कठिन होता है। इसलिए, पत्तन वस्तुसूचियों को लागत आधार पर ही जाहिर करता है।</p> <p>Though AS-2 'Valuation of Inventories' requires that inventory shall be valued at cost of market value whichever is lower, however, it is practically difficult to ascertain the market value of such non-moving spares periodically, hence the Port continues to disclose the value of the inventory at its cost.</p>
क 2.4	<p>टेकेदारों को अग्रिम- रु.188.81 करोड़ (अनुसूची 6)</p> <p>जनेप न्यास ने इंडियन एज्युकेशन सोसायटी को उनके व्यय को पूरा करने के लिए भुगतान किया है। अप्रैल, 2012 से मार्च, 2016 तक की अवधि के लिए रु.9.36 करोड़ राशि के अग्रिम का 31 मार्च, 2016 तक समायोजन नहीं हुआ था। जनेप न्यास ने भुगतान किए गए अग्रिम के आधारपर व्यय के लिए भी प्रावधान किया है। अग्रिमों तथा प्रावधानों का समायोजन न होने के कारण वर्तमान परिसम्पत्तियों, ऋणों तथा अग्रिमों और वर्तमान देयताओं तथा प्रावधानों को रु. 9.36 करोड़ बढ़ाकर दिखाया गया है।</p> <p>JNPT made payments to Indian Education Society for meeting its expenses. Advances amounting to Rs. 9.36 crore remained unadjusted as on 31 March 2016, for the period April 2012 to March 2016. JNPT also made provision for the expenses based on the advances paid. The non-adjustment of advances and provisions has resulted in overstatement of Current Assets, Loans and Advances and Current Liabilities and Provisions by Rs. 9.36 crore.</p>	<p>विद्यालय संबंधी व्यय के लिए प्रावधान उन्हें दिए गए अग्रिमों के आधार पर लेखों में पहले ही किया गया है। वर्ष 2012-13 तथा 2013-14 के क्रमशः रु 2.09 करोड़ तथा 2.10 करोड़ के अग्रिमों का वर्तमान वित्तीय वर्ष के दौरान निपटान किया गया है। वित्तीय वर्ष 2014-15 तथा 2015-16 संबंधित अग्रिमों का भुगतान यथासमय किया जाएगा।</p> <p>The provision for school running expenses have already been made in the accounts based on advances paid to the school. During the current financial year Advances amounting to Rs. 2.09 Crs and Rs.2.10 Crs pertaining to year 2012-13 and 2013-14 respectively have been settled. Advances pertaining to FY 2014-15 & FY 2015-16 shall also be settled in due course.</p>
ख / B	<p>लेखों पर लेखा परीक्षा टिप्पणियों का प्रभाव</p> <p>पूर्ववर्ती अनुच्छेदों में दी गई टिप्पणियों का कुल प्रभाव यह है कि परिसंपत्तियों को रु. 100.67 करोड़, देयताओं को रु. 9.36 करोड़ और लाभ को रु. 91.31 करोड़ बढ़ाकर दिखाया गया है।</p> <p>The net impact of the comments given in preceding paras is that the assets were overstated by Rs. 100.67 crore, liabilities overstated by Rs. 9.36 crore and profit overstated by Rs.91.31 crore.</p>	<p>ऊपर दिए गए उत्तरों को ध्यान में रखते हुए यहा कहा जाता है कि इस वर्ष परिसंपत्तियों तथा लाभ को बढ़ाकर नहीं दिखाया गया है।</p> <p>In view of the replies furnished above it is stated that there is no overstatement of assets and profit for the year.</p>



खण्ड सं. Clause No.	विवरण Particulars	पत्तन का उत्तर / कृत कार्रवाई टिप्पणियाँ Port's Reply / Action Taken Note
------------------------	----------------------	--

लेखा परीक्षा रिपोर्ट का अनुबंध - I / Annexure - I to Audit Report.

1.	<p>आंतरिक लेखा परीक्षा प्रणाली की पर्याप्तता: Adequacy of Internal Audit System</p> <p>पोत परिवहन मंत्रालय के निदेशों के अनुसार पत्तन ने वर्ष 2015-16 की आंतरिक लेखा परीक्षा के लिए सनदी लेखाकार फर्म को नियुक्त किया है। काम के दायरे में कर अनुपालन, प्रशासन, सम्पदा / पत्तन योजना एवं विकास शामिल है। लेखा परीक्षा दिसंबर 2015 तक पूरी की गई है। आंतरिक लेखा परीक्षक द्वारा किसी प्रकार की कमियाँ नहीं बताई हैं।</p> <p>As per directives of Ministry of Shipping, the Port appointed a firm of Chartered Accountants for Internal Audit for the year 2015-16. The scope of work includes tax compliance, Administration, Estate / Port Planning and Development. The audit was completed up to December 2015. No deficiencies were pointed out by the Internal Auditors.</p>	<p>आंतरिक लेखा परीक्षा कार्य सुदृढ़ करने के लिए उक्त कार्य को आउटसोर्स करने का निर्णय लिया गया और पत्तन द्वारा पेशेवर सनदी लेखाकार फर्म से सेवाएं ली गई हैं। मंत्रालय ने दि.8 जुलाई, 2014 के पत्र सं०पीडी-13६14६2014-पीपीपी द्वारा निर्देश दिया कि पत्तन के आंतरिक लेखा परीक्षा कार्य भारत के नियंत्रक एवं महालेखा परीक्षक द्वारा बनाए गए पैनल के लेखा परीक्षकों से ही पूरे करवाए जाएँ। पत्तन ने निविदा प्रक्रियाओं का विधिवत रूप से पालन करने के बाद आंतरिक लेखा परीक्षा व्यवस्था को सुदृढ़ करने के लिए नियंत्रक एवं महालेखा परीक्षक द्वारा बनाए गए पैनल से मेसर्स तलाटी एण्ड तलाटी को वर्ष 2014-15 और 2015-16 के लिए नियुक्त किया। उनके साथ किया गया करार वर्ष 2016-17 तक बढ़ाया गया।</p> <p>In order to strengthen the Internal Audit function the same has been outsourced and the services of professional Chartered Accountant Firm has been obtained by the Port. Ministry has directed vide No.PD-13/14/2014-PPP Cell dtd.8th July, 2014 that the internal audit of the Port should be carried out by the Auditors from the Panel maintained by C&AG of India. The Port, after duly following the tendering process, has appointed M/s.Talati & Talati for the financial years 2014-15 & 2015-16, from the Panel maintained by C&AG, in order to strengthen the Internal Audit system. Their engagement has been further extended to FY 2016-17.</p>
2.	<p>आंतरिक नियंत्रण प्रणाली की पर्याप्तता :</p> <p>निम्नलिखित कारणों से आंतरिक नियंत्रण प्रणाली को मजबूत बनाने की आवश्यकता है: The Internal Control System requires strengthening for the following reasons:</p> <p>(i) बैंक मिलान विवरण में रु.0.51 करोड़ को शामिल करके 395 असमायोजित मद हैं। (ii) There were 395 unreconciled items involving Rs.0.51 crore in the Bank Reconciliation Statement.</p> <p>इसके अलावा, वर्ष 2010-11 और 2011-12 के दौरान संकलन के लिए भेजे गए रु.0.12 करोड़ के चेकों के बारे में भी स्पष्टता नहीं है। Further, cheques amounting to Rs.0.12 crore sent for collection during 2010-11 and 2011-12 were not cleared;</p>	<p>पत्तन द्वारा बैंक समाधान के लंबित मदों की पहचान करने के लिए सभी प्रयास किए जा रहे हैं और तत्पश्चात 116 प्रविष्टियों का समाधान कर लिया गया है। लेन-देन का संपूर्ण विवरण प्राप्त करने के लिए विशेष रूप से पार्टी के नाम पर आवश्यक प्रविष्टियां करने के लिए संबंधित बैंकों से ब्यौरा मांगा जा रहा है।</p> <p>All efforts are being taken by the Port for identifying the pending items in the bank reconciliation and subsequently 116 entries have been cleared. Details are being obtained from the respective banks for providing complete details of the transaction for passing necessary entries and more specifically name of the party.</p> <p>लेन-देन की प्रकृति की पहचान पर यथोचित प्रविष्टियां जारी की जाएँगी। Appropriate entries will be passed upon identification of the nature of the transaction.</p>



खण्ड सं. Clause No.	विवरण Particulars	पत्तन का उत्तर / कृत कार्रवाई टिप्पणियाँ Port's Reply / Action Taken Note
------------------------	----------------------	--

लेखा परीक्षा रिपोर्ट का अनुबंध - I / Annexure - I to Audit Report.

	<p>(ii) बकाया देयताओं, अग्रिम आदि के लिए किए गए प्रावधान की समीक्षा में कमियाँ देखी गई हैं।</p> <p>(ii) Weaknesses were observed in the system of review of provision for outstanding liabilities, advances, etc.;</p> <p>(iii) जमा शेषों में चल रहे कार्य शामिल हैं।</p> <p>(iii) Work-in-Progress includes credit balances;</p> <p>(iv) मार्च 2014 से मार्च 2015 तक से संबंधित कानूनी फीस के लिए किए गए रु. 3.52 करोड़ के प्रावधान को शामिल करके वर्तमान देयताएं एवं प्रावधान के मामलों के समर्थन में कोई बिल / दावे नहीं हैं।</p> <p>(iv) Current Liabilities and Provisions includes Rs.3.52 crore towards provision for legal fees pertaining to March 2014 to March 2015 not backed by any bills / claims; and</p> <p>(v) एपीएम टर्मिनल प्रा० लि० द्वारा तैयार किए गए सकल राजस्व विवरणों की लेखा परीक्षा और सत्यापन करने के लिए जनेप न्यास द्वारा नियुक्त किए गए सनदी लेखाकार ने वर्ष 2013-14 और 2014-15 के लिए लेखा परीक्षा पूरी की है। तथापि, रिपोर्ट अभी भी न्यासी मण्डल द्वारा अनुमोदित होनी है। वर्ष 2015-16 के लिए लेखा परीक्षा 31 मार्च, 2016 तक आयोजित नहीं की गई है।</p> <p>(v) The Chartered Accountants appointed by JNPT to audit and certify the statements of gross revenue furnished by APM Terminal Private Limited (APMTPL) have completed the audit for the years 2013-14 and 2014-15. However, the reports are yet to be approved by the Board of Trustees. Audit for the year 2015-16 have not been conducted till 31 March 2016.</p>	<p>वित्तीय वर्ष के अंत में उत्पन्न हुई बकाया देयताओं का प्रोद्भूत व्यय के भुगतान के लिए उपयोग किया जाता है। किसी अतिरिक्त उत्पन्न देयता की समीक्षा की जाती है और उसे अगले वित्तीय वर्ष में प्रतिक्रमित किया जाता है।</p> <p>Outstanding liabilities created at the end of financial year are utilized for payment of accrued expenses. Any excess liability created is reviewed and reversed in succeeding financial year.</p> <p>इन प्रविष्टियों की पहचान की गई है और वर्तमान वित्तीय वर्ष में सुधार किया जाएगा।</p> <p>These entries have been identified and corrections will be carried out in current financial year.</p> <p>स्थिति की समीक्षा की गयी और वित्तीय वर्ष 2013-14 एवं 2014-15 से संबंधित रु. 3.52 करोड़ की राशि को वर्तमान वित्तीय वर्ष में प्रतिक्रमित किया गया।</p> <p>The position was reviewed and the amount of Rs.3.52 Crs pertaining to FY 2013-14 & 2014-15 has already been reversed in the current financial year.</p> <p>वर्ष 2014-15 के लिए लेखा परीक्षा का कार्य पूरा कर लिया गया है और सक्षम प्राधिकारियों से अनुमोदन हासिल किया जा रहा है।</p> <p>Audit for the financial year 2014-15 has been completed and the approval of the Competent Authority is being obtained.</p> <p>वित्तीय वर्ष 2015-16 के लिए लेखा परीक्षा का कार्य प्रगति पर है और यह नवम्बर, 2016 के मध्य तक पूरा हो जाएगा।</p> <p>Audit for the financial year 2015-16 is in progress and will be completed by mid of November, 2016.</p>
--	---	--



खण्ड सं. Clause No.	विवरण Particulars	पत्तन का उत्तर / कृत कार्रवाई टिप्पणियाँ Port's Reply / Action Taken Note
------------------------	----------------------	--

लेखा परीक्षा रिपोर्ट का अनुबंध - I / Annexure - I to Audit Report.

3.	<p>नियत परिसम्पत्तियों के प्रत्यक्ष सत्यापन की प्रणाली System of Physical Verification of Fixed Assets</p> <p>जनेप न्यास ने वर्ष 2015-16 के लिए नियत परिसम्पत्तियों का प्रत्यक्ष सत्यापन किया और उसमें कोई कमियाँ नहीं दिखाई हैं । JNPT has conducted Physical Verification of Fixed Assets for the year 2015-16 and there were no deficiencies.</p>	तथ्यात्मक / Factual.
4.	<p>सांविधिक देयों के भुगतान में नियमितता Regularity in payment of statutory dues</p> <p>पत्तन ने सांविधिक देयों का भुगतान नियमित रूप से किया है । The Port was regular in marking payment of statutory dues</p>	तथ्यात्मक / Factual.
5.	<p>वस्तुसूची के प्रत्यक्ष सत्यापन की प्रणाली System of Physical Verification of Inventory</p> <p>वर्ष 2015-16 के लिए भंडार अनुभाग की अभिरक्षा एवं नियंत्रण के तहत आने वाले सामानों एवं कलपुर्जों का प्रत्यक्ष सत्यापन किया गया है । Physical verification of stores and spares under the custody and control of store section was conducted for the year 2015-16.</p>	तथ्यात्मक / Factual.



खण्ड सं. Clause No.	विवरण Particulars	पत्तन का उत्तर / कृत कार्रवाई टिप्पणियाँ Port's Reply / Action Taken Note
------------------------	----------------------	--

लेखा परीक्षा रिपोर्ट का अनुबंध - II / Annexure - II to Audit Report.

1.	<p>वित्तीय स्थिति / Financial position 31 मार्च, 2016 को समाप्त पिछले तीन वर्षों में विस्तृत शीर्षों के अंतर्गत जवाहरलाल नेहरू पत्तन न्यास की वित्तीय स्थिति इस प्रकार रही : Financial position of Jawaharlal Nehru Port Trust under the broad headings for three years ended 31 March 2016 was as follows:</p> <p style="text-align: right;">(करोड़ रुपयों में / Rs. in crore)</p> <table border="1"> <thead> <tr> <th>विवरण / PARTICULAR</th> <th>2013-14</th> <th>2014-15</th> <th>2015-16</th> </tr> </thead> <tbody> <tr> <td>(क) देयताएँ / (A) LIABILITIES</td> <td></td> <td></td> <td></td> </tr> <tr> <td>i) पूंजी आरक्षित / Capital Reserve</td> <td>3301.26</td> <td>3608.32</td> <td>3608.32</td> </tr> <tr> <td>ii) अन्य आरक्षित / Other Reserve</td> <td>24.61</td> <td>2710.72</td> <td>3429.41</td> </tr> <tr> <td>iii) प्रतिभूत ऋण / Borrowings</td> <td>41.32</td> <td>41.32</td> <td>41.32</td> </tr> <tr> <td>iv) आस्थगित कर देयताएँ / Deferred Tax Liability</td> <td>102.48</td> <td>144.38</td> <td>183.35</td> </tr> <tr> <td>v) वर्तमान देयताएँ तथा प्रावधान / Current Liabilities and Provisions</td> <td>1987.56</td> <td>2292.49</td> <td>2602.93</td> </tr> <tr> <td>योग / Total</td> <td>7894.31</td> <td>8779.23</td> <td>9865.33</td> </tr> <tr> <td>(ख) परिसम्पत्तियाँ / (B) ASSETS</td> <td></td> <td></td> <td></td> </tr> <tr> <td>i) निवल नियत परिसम्पत्तियाँ / Net Fixed Assets</td> <td>1142.94</td> <td>2335.99</td> <td>2392.65</td> </tr> <tr> <td>ii) चालू कार्य / Works-in-Progress</td> <td>1194.56</td> <td>107.68</td> <td>240.48</td> </tr> <tr> <td>iii) निवेश / Investment</td> <td>55.00</td> <td>58.00</td> <td>73.30</td> </tr> <tr> <td>iv) वर्तमान परिसम्पत्तियाँ तथा ऋण और अग्रिम / Current Assets and Loans and Advances</td> <td>5464.55</td> <td>6260.12</td> <td>7125.27</td> </tr> <tr> <td>v) आस्थगित कर परिसम्पत्ति / Deferred Tax Assets</td> <td>0.00</td> <td>0.00</td> <td>0.00</td> </tr> <tr> <td>vi) अन्य परिसम्पत्तियाँ / विविध व्यय / Other Assets/Misc. Expenditure</td> <td></td> <td></td> <td></td> </tr> <tr> <td>vii) नि.प्र.ह. प्रचालक को हस्तांतरित शेड / Sheds handed over to BOT operator</td> <td>37.26</td> <td>35.44</td> <td>33.63</td> </tr> <tr> <td>viii) एस वी आर एस व्यय / SVRS Expenditure</td> <td>0.00</td> <td>0.00</td> <td>0.00</td> </tr> <tr> <td>योग / Total</td> <td>7894.31</td> <td>8797.23</td> <td>9865.33</td> </tr> <tr> <td>ग. कार्यचालन पूंजी* / (C) Working Capital*</td> <td>3476.99</td> <td>3967.63</td> <td>3967.63</td> </tr> <tr> <td>घ. निवल मूल्य** / (D) Net Worth**</td> <td>5762.95</td> <td>6319.04</td> <td>6319.04</td> </tr> <tr> <td>च. नियोजित पूंजी*** / (E) Capital Employed***</td> <td>4619.93</td> <td>6303.63</td> <td>6303.63</td> </tr> <tr> <td>छ. निवल अधिशेष (विनियोजन के पहले) / (F) Net Surplus (before appropriation)</td> <td>521.49</td> <td>556.40</td> <td>718.91</td> </tr> <tr> <td>ज. नियोजित पूंजी पर प्रतिलाभ**** (प्रतिशत में) / (G) Return on Capital Employed**** (%)</td> <td>11.29</td> <td>08.83</td> <td>10.40</td> </tr> <tr> <td>झ. नियोजित पूंजी (चालू कार्य सहित) / (H) Capital Employed (including Work-in-Progress)</td> <td>5814.49</td> <td>6411.30</td> <td>7155.47</td> </tr> <tr> <td>ञ. नियोजित पूंजी पर प्रतिलाभ (चालू कार्य सहित) (प्रतिशत में) / (I) Return on Capital Employed (Including Work-in-Progress) (%)</td> <td>8.97</td> <td>8.68</td> <td>10.05</td> </tr> </tbody> </table> <p>* कार्यचालन पूंजी वर्तमान परिसम्पत्तियों में से वर्तमान देयताओं को घटाकर निकाली गई राशि को दिखाती है। * Working Capital represents Current Assets minus Current Liabilities. ** निवल मूल्य पूंजी आरक्षित और अन्य आरक्षित तथा अधिशेष / कम घाटे को दिखाता है। ** Net Worth represents Capital Reserves and other Reserves plus surplus/less deficit. *** नियोजित पूंजी निवल नियत परिसम्पत्तियों तथा कार्यशील पूंजी दिखाती है। *** Capital Employed represents Net Fixed Asset plus Working Capital. **** नियोजित पूंजी पर प्रतिलाभ (चालू कार्य सहित) (प्रतिशत में) के प्रतिशत को दिखाता है। **** Return on Capital Employed represents percentage of Net Surplus (before appropriation) to Capital Employed.</p>	विवरण / PARTICULAR	2013-14	2014-15	2015-16	(क) देयताएँ / (A) LIABILITIES				i) पूंजी आरक्षित / Capital Reserve	3301.26	3608.32	3608.32	ii) अन्य आरक्षित / Other Reserve	24.61	2710.72	3429.41	iii) प्रतिभूत ऋण / Borrowings	41.32	41.32	41.32	iv) आस्थगित कर देयताएँ / Deferred Tax Liability	102.48	144.38	183.35	v) वर्तमान देयताएँ तथा प्रावधान / Current Liabilities and Provisions	1987.56	2292.49	2602.93	योग / Total	7894.31	8779.23	9865.33	(ख) परिसम्पत्तियाँ / (B) ASSETS				i) निवल नियत परिसम्पत्तियाँ / Net Fixed Assets	1142.94	2335.99	2392.65	ii) चालू कार्य / Works-in-Progress	1194.56	107.68	240.48	iii) निवेश / Investment	55.00	58.00	73.30	iv) वर्तमान परिसम्पत्तियाँ तथा ऋण और अग्रिम / Current Assets and Loans and Advances	5464.55	6260.12	7125.27	v) आस्थगित कर परिसम्पत्ति / Deferred Tax Assets	0.00	0.00	0.00	vi) अन्य परिसम्पत्तियाँ / विविध व्यय / Other Assets/Misc. Expenditure				vii) नि.प्र.ह. प्रचालक को हस्तांतरित शेड / Sheds handed over to BOT operator	37.26	35.44	33.63	viii) एस वी आर एस व्यय / SVRS Expenditure	0.00	0.00	0.00	योग / Total	7894.31	8797.23	9865.33	ग. कार्यचालन पूंजी* / (C) Working Capital*	3476.99	3967.63	3967.63	घ. निवल मूल्य** / (D) Net Worth**	5762.95	6319.04	6319.04	च. नियोजित पूंजी*** / (E) Capital Employed***	4619.93	6303.63	6303.63	छ. निवल अधिशेष (विनियोजन के पहले) / (F) Net Surplus (before appropriation)	521.49	556.40	718.91	ज. नियोजित पूंजी पर प्रतिलाभ**** (प्रतिशत में) / (G) Return on Capital Employed**** (%)	11.29	08.83	10.40	झ. नियोजित पूंजी (चालू कार्य सहित) / (H) Capital Employed (including Work-in-Progress)	5814.49	6411.30	7155.47	ञ. नियोजित पूंजी पर प्रतिलाभ (चालू कार्य सहित) (प्रतिशत में) / (I) Return on Capital Employed (Including Work-in-Progress) (%)	8.97	8.68	10.05	<p>वित्तीय स्थिति में दिखाए गए आंकड़ों को एतद्वारा निम्नलिखित प्रेक्षकों के अधीन पुष्ट किया जाता है :</p> <p>The figures mentioned in the Financial position are hereby confirmed subject to the following observations:</p> <ol style="list-style-type: none"> 1. पूंजी पर प्रतिलाभ की गणना करते समय पत्तन ने ब्याज से प्राप्त आय तथा भुगतान किए गये ब्याज के लिए समायोजन करता है, जो लेखा परीक्षा ने नहीं किया है। 1. While calculating Return on Capital Employed Port makes adjustments for interest earnings and interest paid which has not been made by Audit. 2. नियोजित पूंजी पर प्रतिलाभ के परिकलन के लिए पत्तन द्वारा अपनाई गई पद्धति लेखा परीक्षा से भिन्न है। नियोजित पूंजी पर प्रतिलाभ की गणना करते समय पत्तन स्रोत पर कर कटौती, असाधारण मदों, नि.प्र.ह. प्रचालकों को सौंपे गए शेडों तथा आयकर के प्रावधान हेतु समायोजन करता है। 2. The method followed by the Port differs with that of Audit for calculation of ROCE. Port makes adjustments for TDR, EOI, Sheds handed over to BOT Operators and provision for Income Tax while calculating the ROCE.
विवरण / PARTICULAR	2013-14	2014-15	2015-16																																																																																																			
(क) देयताएँ / (A) LIABILITIES																																																																																																						
i) पूंजी आरक्षित / Capital Reserve	3301.26	3608.32	3608.32																																																																																																			
ii) अन्य आरक्षित / Other Reserve	24.61	2710.72	3429.41																																																																																																			
iii) प्रतिभूत ऋण / Borrowings	41.32	41.32	41.32																																																																																																			
iv) आस्थगित कर देयताएँ / Deferred Tax Liability	102.48	144.38	183.35																																																																																																			
v) वर्तमान देयताएँ तथा प्रावधान / Current Liabilities and Provisions	1987.56	2292.49	2602.93																																																																																																			
योग / Total	7894.31	8779.23	9865.33																																																																																																			
(ख) परिसम्पत्तियाँ / (B) ASSETS																																																																																																						
i) निवल नियत परिसम्पत्तियाँ / Net Fixed Assets	1142.94	2335.99	2392.65																																																																																																			
ii) चालू कार्य / Works-in-Progress	1194.56	107.68	240.48																																																																																																			
iii) निवेश / Investment	55.00	58.00	73.30																																																																																																			
iv) वर्तमान परिसम्पत्तियाँ तथा ऋण और अग्रिम / Current Assets and Loans and Advances	5464.55	6260.12	7125.27																																																																																																			
v) आस्थगित कर परिसम्पत्ति / Deferred Tax Assets	0.00	0.00	0.00																																																																																																			
vi) अन्य परिसम्पत्तियाँ / विविध व्यय / Other Assets/Misc. Expenditure																																																																																																						
vii) नि.प्र.ह. प्रचालक को हस्तांतरित शेड / Sheds handed over to BOT operator	37.26	35.44	33.63																																																																																																			
viii) एस वी आर एस व्यय / SVRS Expenditure	0.00	0.00	0.00																																																																																																			
योग / Total	7894.31	8797.23	9865.33																																																																																																			
ग. कार्यचालन पूंजी* / (C) Working Capital*	3476.99	3967.63	3967.63																																																																																																			
घ. निवल मूल्य** / (D) Net Worth**	5762.95	6319.04	6319.04																																																																																																			
च. नियोजित पूंजी*** / (E) Capital Employed***	4619.93	6303.63	6303.63																																																																																																			
छ. निवल अधिशेष (विनियोजन के पहले) / (F) Net Surplus (before appropriation)	521.49	556.40	718.91																																																																																																			
ज. नियोजित पूंजी पर प्रतिलाभ**** (प्रतिशत में) / (G) Return on Capital Employed**** (%)	11.29	08.83	10.40																																																																																																			
झ. नियोजित पूंजी (चालू कार्य सहित) / (H) Capital Employed (including Work-in-Progress)	5814.49	6411.30	7155.47																																																																																																			
ञ. नियोजित पूंजी पर प्रतिलाभ (चालू कार्य सहित) (प्रतिशत में) / (I) Return on Capital Employed (Including Work-in-Progress) (%)	8.97	8.68	10.05																																																																																																			



खण्ड सं. Clause No.	विवरण Particulars	पत्तन का उत्तर / कृत कार्रवाई टिप्पणियाँ Port's Reply / Action Taken Note		
2.	<p>कार्यचालन परिणाम / Working Results पत्तन के 31 मार्च, 2016 को समाप्त पिछले तीन वर्षों के जवाहरलाल नेहरू पत्तन न्यास के कार्यचालन परिणाम सारांश रूप से नीचे दिए जा रहे हैं :</p> <p>The Working Results of Jawaharlal Nehru Port Trust for the last three years ended 31 March 2016 are summarized below:</p> <p style="text-align: right;">(करोड़ रुपयों में / Rs. in crore)</p>			
	विवरण / PARTICULAR	2013-14	2014-15	2015-16
	(क) राजस्व / (A) Revenue			
	(i) प्रचालन आय / Operating Income	1345.29	1508.08	1665.10
	(ii) गैर प्रचालन आय / Non-Operating Income	352.43	301.33	319.60
	योग / Total	1697.72	1809.40	1984.70
	(ख) व्यय / (B) Expenditure			
	(i) प्रचालन व्यय / Operating Expenditure	611.03	671.51	693.12
	(ii) गैर-प्रचालन व्यय / Non-Operating Expenditure	311.24	293.88	132.11
	योग / Total	922.27	965.39	825.23
	(ग) असाधारण मदें / Extra ordinary items	0.00	0.00	72.85
	पूर्व अविधि प्रभार / Prior period charges	8.39	1.60	-5.00
	कर से पहले निवल अधिशेष Net surplus before tax	767.06	842.42	1091.62
	घटाएँ : कर के लिए प्राक्धान / Less : Provision for Tax	255.42	244.43	333.96
	जोड़ें / घटाएँ : आस्थगित कर देयता / परिसम्पत्तियाँ Add/Less: Deferred tax liability/assets	5.30	41.90	38.97
	जोड़ें : कल्याण निधि और आधारित संरचना आरक्षित से आहरण Add: Withdrawn from Welfare Fund and Infrastructure Reserve	15.15	0.31	0.22
	(घ) विनियोग से पहले निवल अधिशेष / Net Surplus before appropriation	521.49	556.40	718.91
	(ङ) घटाएँ : आज्ञापक विनियोग, आरक्षित निधियों आदि में स्थानांतरण (E) Less : Mandatory Appropriation, Transfers to Res. Funds, etc.,	423.85	481.94	227.54
	(च) सामान्य आरक्षित निधि में स्थानांतरित अधिशेष / घाटा (F) Surplus / Deficit transferred to General Reserve	97.64	74.46	491.37
	(छ) के लिए निवल अधिशेष करने का प्रतिशत : (G) Percentage of Net Surplus to :			
	(i) प्रचालन आय / Operating Income	38.76	36.89	43.18
	(ii) निवल नियत परिसम्पत्तियाँ / Net Fixed Assets	45.63	23.82	30.05
	(iii) निवल मूल्य / Net Worth	9.05	8.81	10.22

वित्तीय स्थिति में दिखाए गए आंकड़ों को एतद् द्वारा पुष्ट किया जाता है।

The figures mentioned in the Financial position are hereby confirmed.



खण्ड सं. Clause No.	विवरण Particulars	पत्तन का उत्तर / कृत कार्रवाई टिप्पणियाँ Port's Reply / Action Taken Note																																				
3.	<p>अनुपात विश्लेषण (परिसमापनता एवं ऋण शोधन क्षमता) Ratio Analysis (Liquidity and Solvency) पत्तन न्यास की परिसमापनता तथा ऋण शोधन क्षमता एवं वित्तीय स्थिति के संबंध में कुछ महत्वपूर्ण अनुपातों को नीचे दिखाया गया है :</p> <p>Some of the important ratios on liquidity and solvency and on financial health of Port Trust are shown below:</p> <p style="text-align: right;">(करोड़ रुपयों में / Rs. in crore)</p> <table border="1"> <thead> <tr> <th>विवरण / PARTICULAR</th> <th>2013-14</th> <th>2014-15</th> <th>2015-16</th> </tr> </thead> <tbody> <tr> <td>क वर्तमान देयताओं के लिए वर्तमान परिसम्पत्तिलयों का प्रतिशत (प्रावधानों सहित) (a) The percentage of Current Assets to Current Liabilities (Including Provisions)</td> <td>274.94</td> <td>273.07</td> <td>273.74</td> </tr> <tr> <td>ख वर्तमान देयताओं के लिए शीघ्र विक्रेय परिसम्पत्तियाँ का प्रतिशत (b) Percentage of Quick Assets to Current Liabilities</td> <td>770.15</td> <td>780.47</td> <td>890.62</td> </tr> <tr> <td>ग प्रचालनीय आय के लिए विविध देनदार का प्रतिशत (c) Percentage of Sundry Debtors to Operating Income</td> <td>40.36</td> <td>40.19</td> <td>39.05</td> </tr> <tr> <td>घ पूंजी आरक्षित एवं सामान्य आरक्षित के लिए ऋण का प्रतिशत (d) Percentage of Debt to Capital Reserve & General Reserve</td> <td>1.21</td> <td>1.09</td> <td>0.97</td> </tr> <tr> <td>कर पूर्व लाभ का प्रतिशत Percentages of Profit before tax to:</td> <td></td> <td></td> <td></td> </tr> <tr> <td>(i) निवल मूल्य / Net Worth</td> <td>13.31</td> <td>13.33</td> <td>15.51</td> </tr> <tr> <td>(ii) नियोजित पूंजी / Capital Employed</td> <td>16.60</td> <td>13.36</td> <td>15.79</td> </tr> <tr> <td>(iii) प्रचालनीय आय / Operating Income</td> <td>57.02</td> <td>55.86</td> <td>65.56</td> </tr> </tbody> </table>	विवरण / PARTICULAR	2013-14	2014-15	2015-16	क वर्तमान देयताओं के लिए वर्तमान परिसम्पत्तिलयों का प्रतिशत (प्रावधानों सहित) (a) The percentage of Current Assets to Current Liabilities (Including Provisions)	274.94	273.07	273.74	ख वर्तमान देयताओं के लिए शीघ्र विक्रेय परिसम्पत्तियाँ का प्रतिशत (b) Percentage of Quick Assets to Current Liabilities	770.15	780.47	890.62	ग प्रचालनीय आय के लिए विविध देनदार का प्रतिशत (c) Percentage of Sundry Debtors to Operating Income	40.36	40.19	39.05	घ पूंजी आरक्षित एवं सामान्य आरक्षित के लिए ऋण का प्रतिशत (d) Percentage of Debt to Capital Reserve & General Reserve	1.21	1.09	0.97	कर पूर्व लाभ का प्रतिशत Percentages of Profit before tax to:				(i) निवल मूल्य / Net Worth	13.31	13.33	15.51	(ii) नियोजित पूंजी / Capital Employed	16.60	13.36	15.79	(iii) प्रचालनीय आय / Operating Income	57.02	55.86	65.56	<p>कार्यचालन परिणाम में दिखाए गए आंकड़ों को एतद् द्वारा पुष्ट किया जाता है। तथापि, वित्तीय स्थिति के अनुबंध -II के क्र.सं. 1 के संबंध में हमारे उत्तर में स्पष्ट किए अनुसार पत्तन की नियोजित पूंजी के परिकलन की पद्धति लेखा परीक्षा द्वारा उपयोग की जा रही पद्धति से भिन्न है, इसी कारण क्र.सं. (च) पर उल्लिखित नियोजित पूंजी के लाभ का प्रतिशत लेखा परीक्षा द्वारा परिकलन किए गए प्रतिशत से भिन्न है।</p> <p>The figures mentioned in working results are hereby confirmed. However, as explained in our reply to Sr no.1- Annexure-II – Financial Position, the Port's method of calculation of Capital Employed is different than the method used by Audit, hence the percentage of profit to capital employed mentioned at sr no. (e) shall differ with the percentage calculated by Audit.</p>
विवरण / PARTICULAR	2013-14	2014-15	2015-16																																			
क वर्तमान देयताओं के लिए वर्तमान परिसम्पत्तिलयों का प्रतिशत (प्रावधानों सहित) (a) The percentage of Current Assets to Current Liabilities (Including Provisions)	274.94	273.07	273.74																																			
ख वर्तमान देयताओं के लिए शीघ्र विक्रेय परिसम्पत्तियाँ का प्रतिशत (b) Percentage of Quick Assets to Current Liabilities	770.15	780.47	890.62																																			
ग प्रचालनीय आय के लिए विविध देनदार का प्रतिशत (c) Percentage of Sundry Debtors to Operating Income	40.36	40.19	39.05																																			
घ पूंजी आरक्षित एवं सामान्य आरक्षित के लिए ऋण का प्रतिशत (d) Percentage of Debt to Capital Reserve & General Reserve	1.21	1.09	0.97																																			
कर पूर्व लाभ का प्रतिशत Percentages of Profit before tax to:																																						
(i) निवल मूल्य / Net Worth	13.31	13.33	15.51																																			
(ii) नियोजित पूंजी / Capital Employed	16.60	13.36	15.79																																			
(iii) प्रचालनीय आय / Operating Income	57.02	55.86	65.56																																			



वित्तीय निष्पादन की रूपरेखा Financial Performance Profile 2015-16

वित्तीय निष्पादन की रूपरेखा / FINANCIAL PERFORMANCE PROFILE

2015-16 के वित्तीय मुख्य अंश / Financial Highlights for 2015-16

2015-16 में पत्तन की प्रचालनीय आय 2014-15 की रु. 1508.08 करोड़ से बढ़कर रु. 1665.10 करोड़ हो गई। वर्ष 2015-16 का प्रचालनीय व्यय रु. 693.12 करोड़ रहा जबकि पिछले वर्ष 2014-15 का रु. 671.51 करोड़ था। प्रचालनीय लाभ पिछले वित्तीय वर्ष के रु. 836.56 करोड़ से बढ़कर 2015-16 में रु. 971.98 करोड़ हो गया। निवल लाभ 2014-15 के रु. 556.09 करोड़ से बढ़कर 2015-16 में रु. 718.69 करोड़ हो गया।

The Operating Income of the Port in 2015-16 has increased to Rs. 1665.10 Crores from Rs. 1508.08 Crores in 2014-15. Operating Expenditure in 2015-16 was Rs. 693.12 Crores against Rs. 671.51 Crores in 2014-15. The Operating Profit in 2015-16 is Rs. 971.98 Crores against Rs.836.56 Crores in the Previous Financial year. The Net Profit in 2015-16 has increased to Rs. 718.69 Crores from Rs. 556.09 Crores in 2014-15.

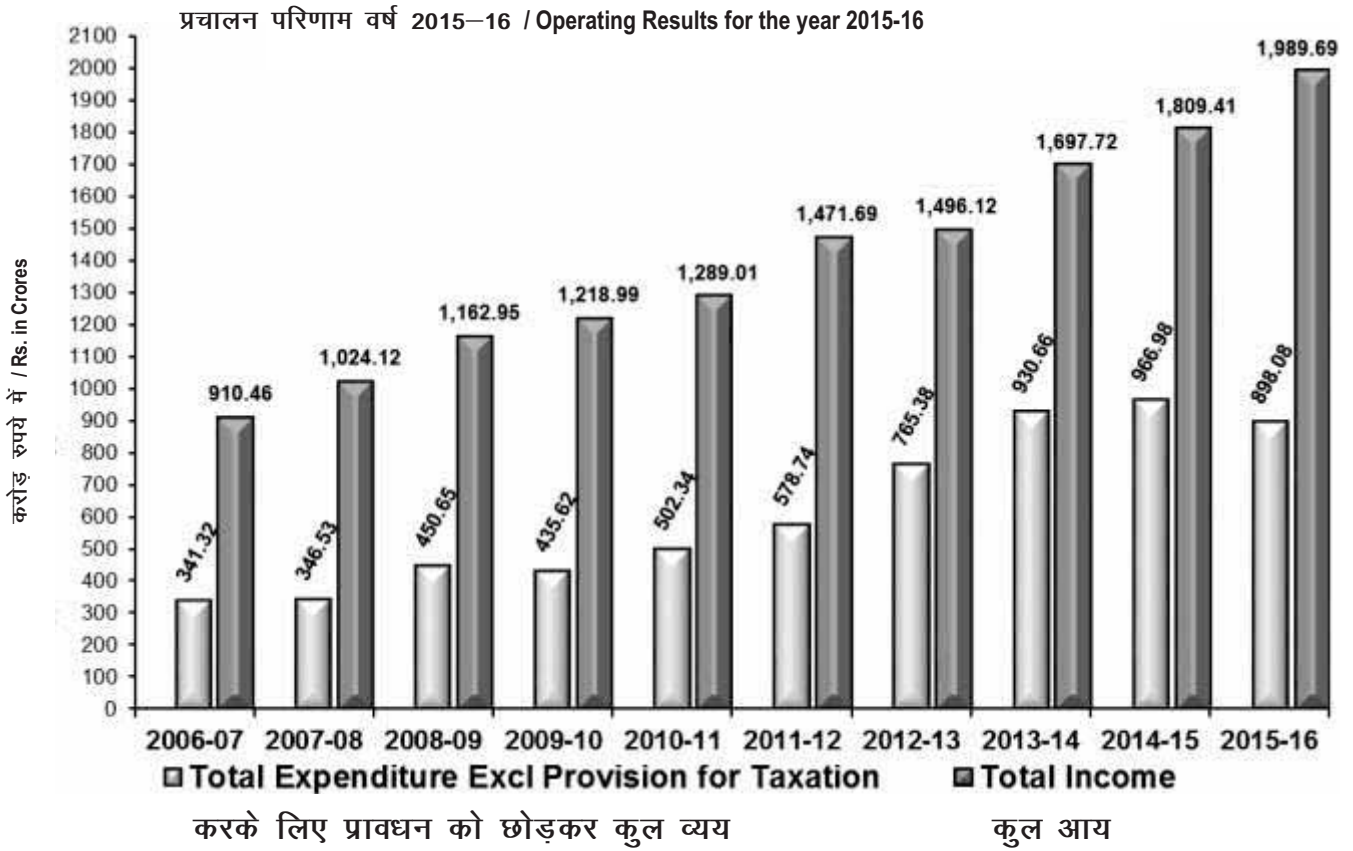
पत्तन के संक्षिप्त वित्तीय परिणाम नीचे दिए गए हैं :

The Summarised Financial Results of the Port are furnished below:

(करोड़ रुपयों में / Rs in Crores)

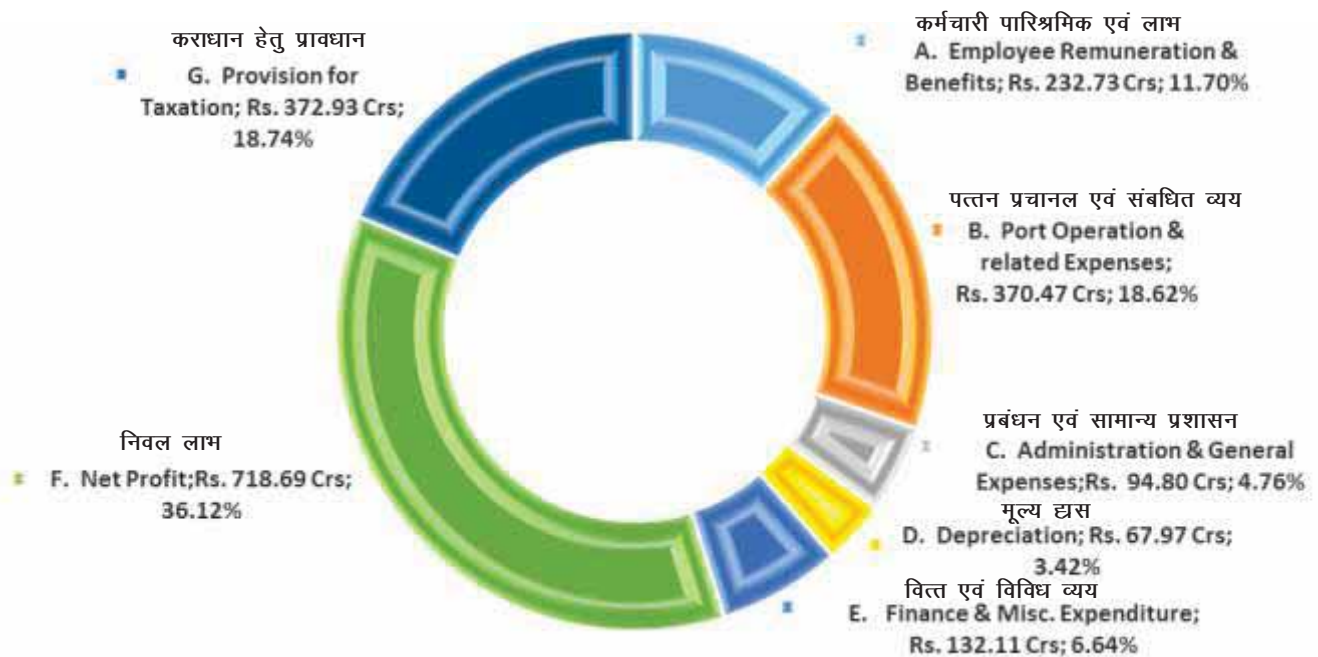
क्र.सं. S. No.	विवरण / Description	2015-16	2014-15
1	प्रचालनीय आय / Operating Income	1,665.10	1,508.08
2	प्रचालनीय व्यय / Operating Expenditure	693.12	671.51
3	प्रचालनीय लाभ / Operating Profit(1-2)	971.98	836.56
4	वित्त तथा विविध आय / Finance & Misc. Income	319.60	301.33
5	वित्त तथा विविध व्यय / Finance & Misc. Expenditure	132.11	293.87
6	निवल पूर्व अवधि प्रभार / Net Prior Period Charges	(5.00)	1.60
7	असाधारण मदें / Extra-Ordinary Item	72.85	-
8	कर पूर्व लाभ / Profit before Tax	1,091.62	842.42
9	कराधान हेतु प्रावधान / Provision for Taxation		286.33
10	निवल लाभ / Net Profit	718.69	556.09

वित्तीय निष्पादन की रूपरेखा / FINANCIAL PERFORMANCE PROFILE



वित्तीय निष्पादन की रूपरेखा / FINANCIAL PERFORMANCE PROFILE

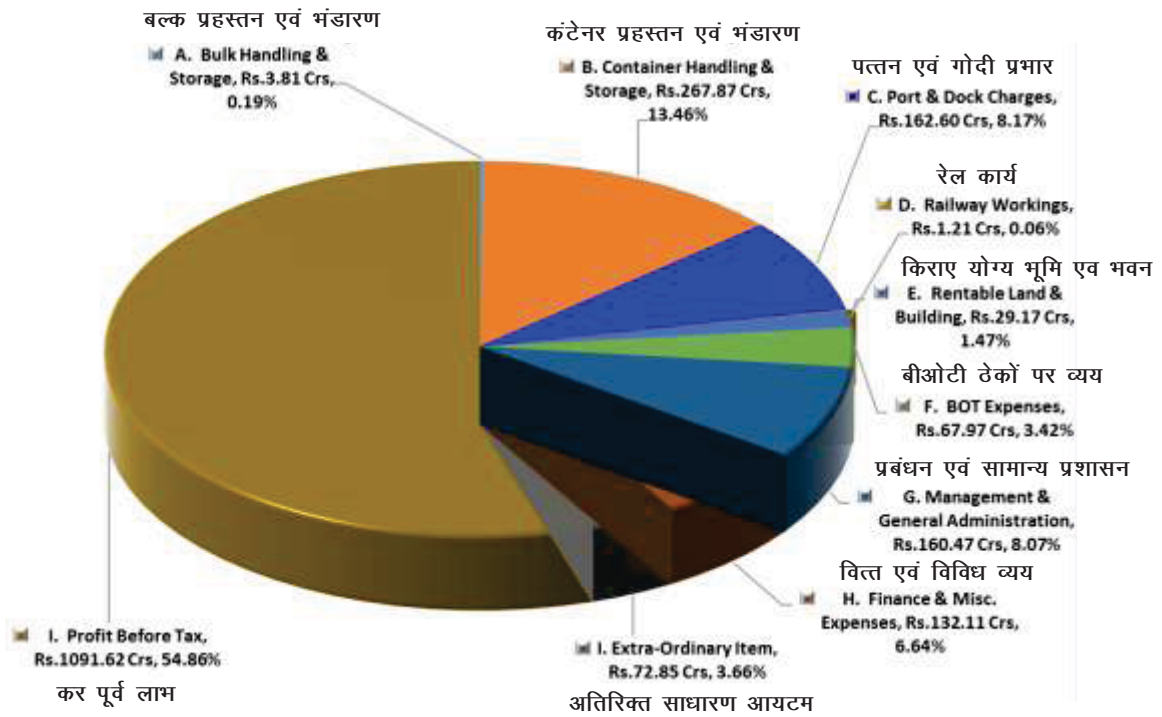
2015-16 में कुल आय का उपयोग (प्रकार के अनुसार व्यय) / UTILISATION OF TOTAL INCOME IN 2015-16 (BY TYPEWISE EXPENSES)



करोड़ रुपये में और % कुल आय के भाग के अनुसार / Rs. in Crores & % as prop. of Total

वित्तीय निष्पादन की रूपरेखा / FINANCIAL PERFORMANCE PROFILE

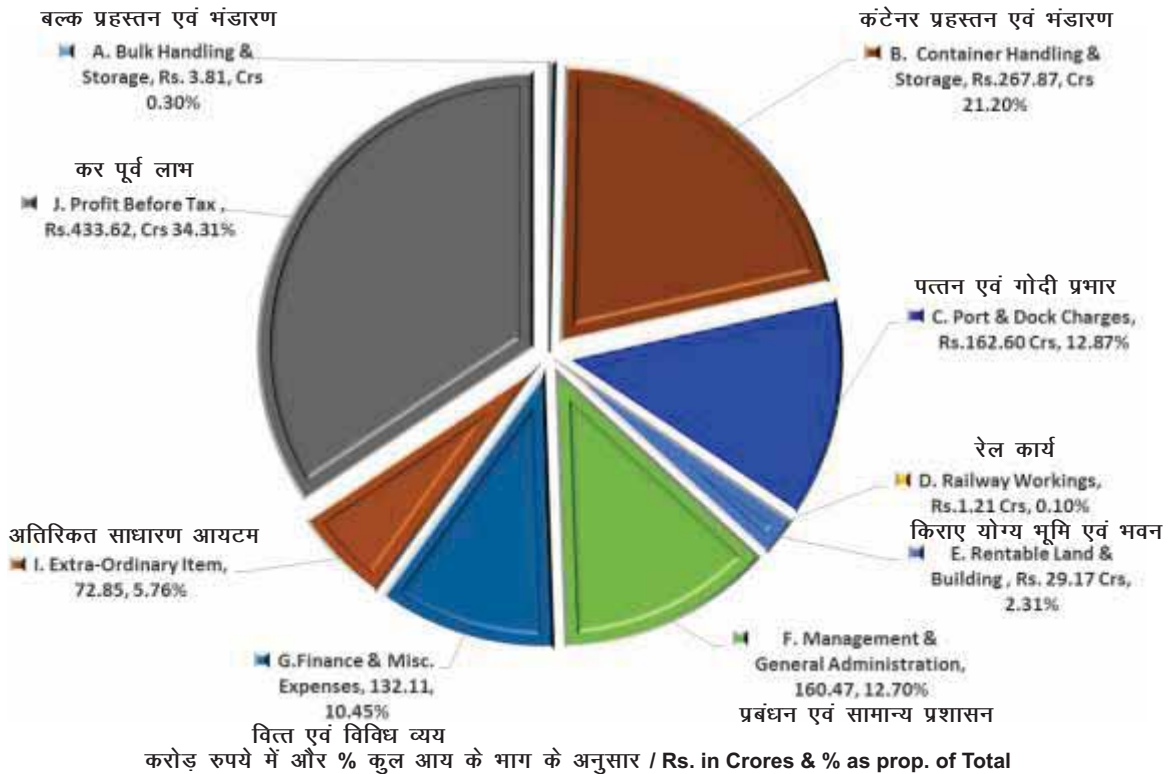
2015-16 में कुल आय का उपयोग (नि.प्र.ह. सहित) (प्रकार्यात्मक विभागों द्वारा) / UTILISATION OF TOTAL INCOME (INCLUDING BOT) IN 2015-16 (BY FUNCTIONAL DEPARTMENT)



करोड़ रुपये में और % कुल आय के भाग के अनुसार / Rs. in Crores & % as prop. of Total

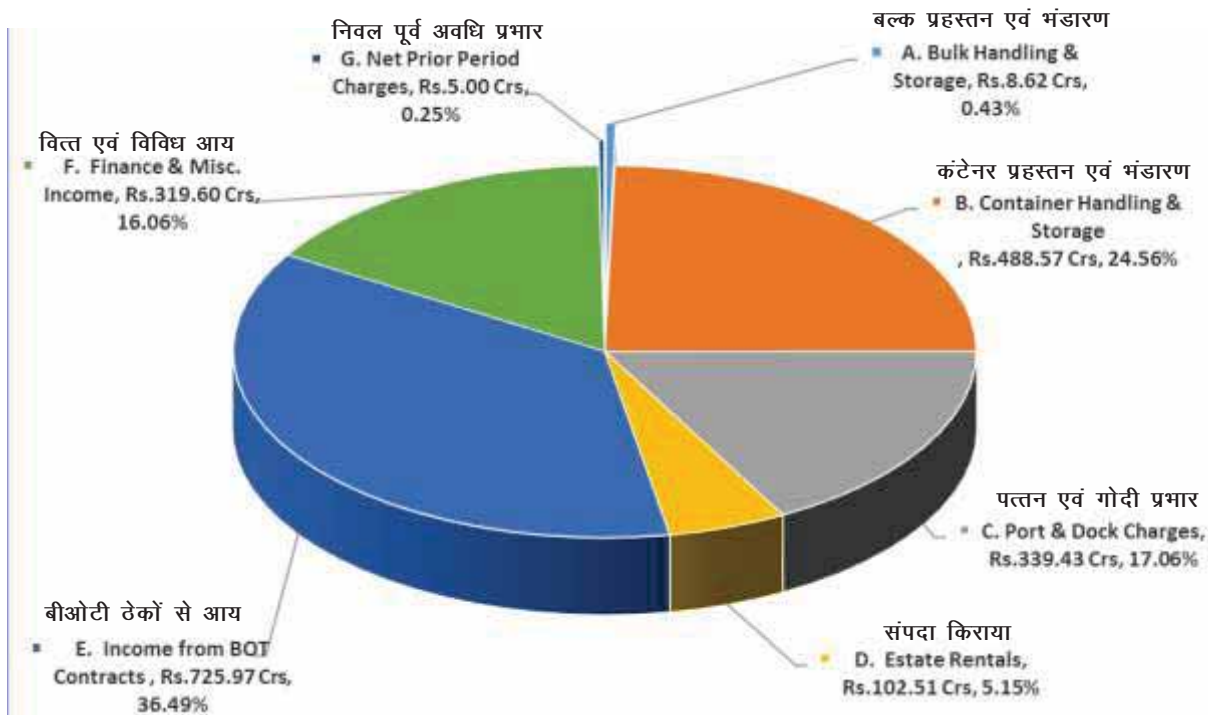
वित्तीय निष्पादन की रूपरेखा / FINANCIAL PERFORMANCE PROFILE

2015-16 में कुल आय का उपयोग (नि.प्र.ह. को छोड़कर) (प्रकार्यात्मक विभागों द्वारा) / UTILISATION OF TOTAL INCOME (EXCLUDING BOT) IN 2015-16 (BY FUNCTIONAL DEPARTMENT)



वित्तीय निष्पादन की रूपरेखा / FINANCIAL PERFORMANCE PROFILE

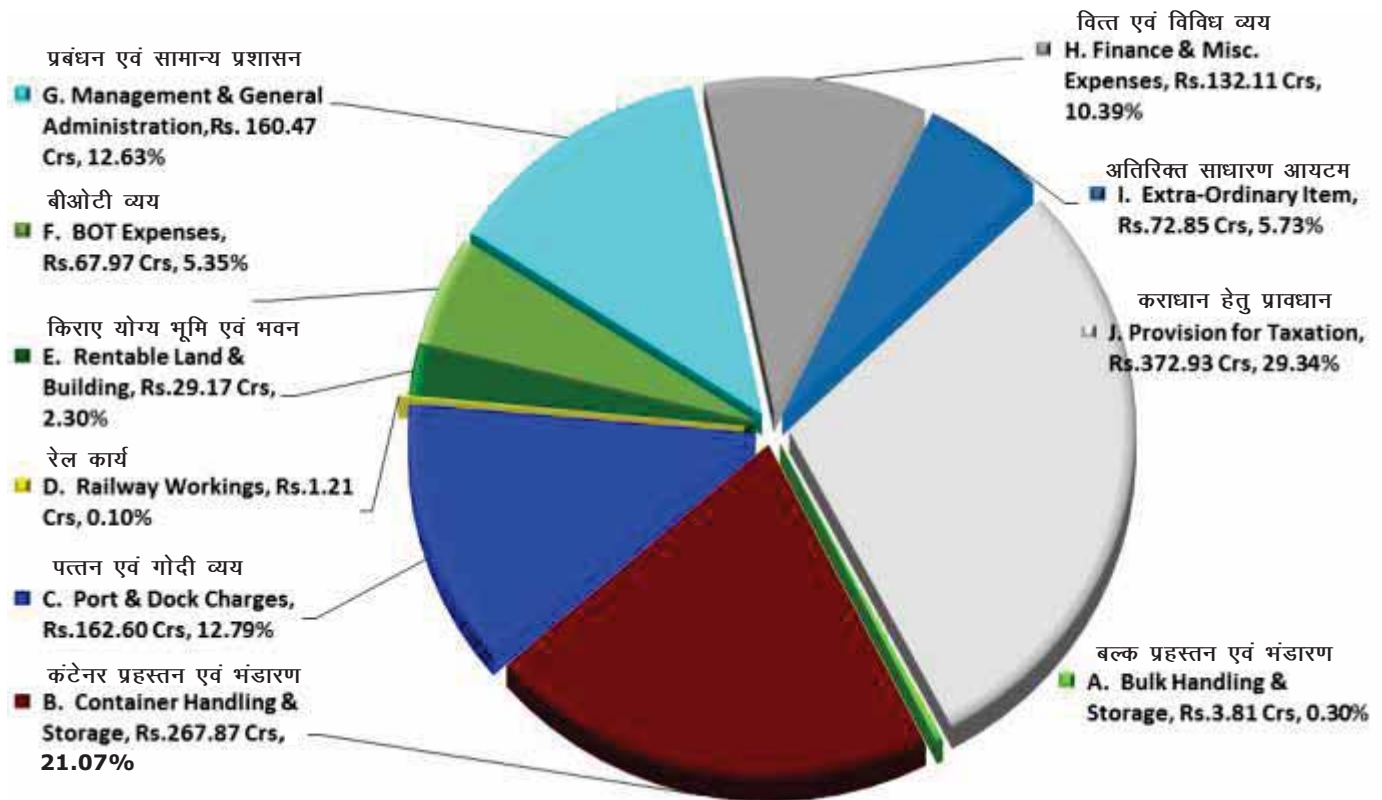
कुल आय का वितरण 2015-16 / COMPOSITION OF TOTAL INCOME 2015-16



करोड़ रुपये में और % कुल आय के भाग के अनुसार / Rs. in Crores & % as prop. of Total

वित्तीय निष्पादन की रूपरेखा / FINANCIAL PERFORMANCE PROFILE

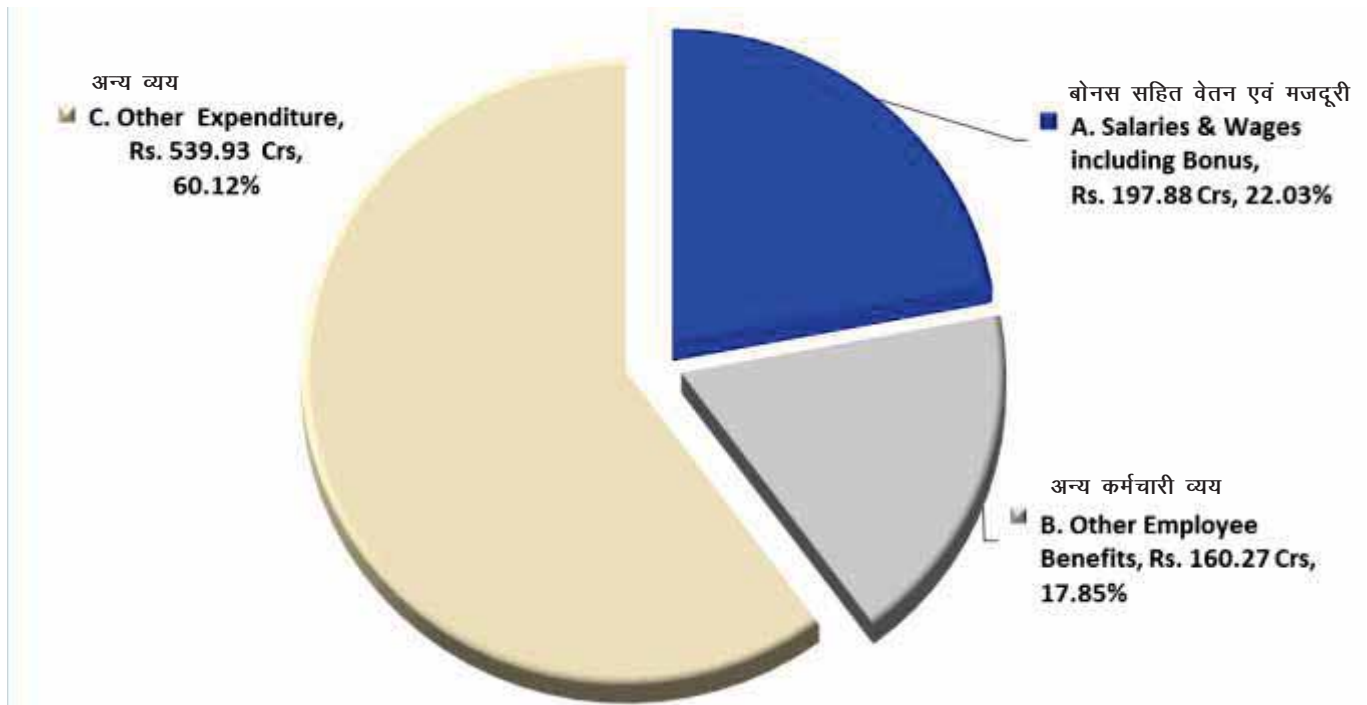
कुल व्यय का वितरण 2015-16 / COMPOSITION OF TOTAL EXPENDITURE 2015-16



करोड़ रुपये में और % कुल आय के भाग के अनुसार / Rs. in Crores & % as proportion of Total Expenditure

वित्तीय निष्पादन की रूपरेखा / FINANCIAL PERFORMANCE PROFILE

कुल व्यय के प्रतिशत के रूप में कर्मचारी व्यय (कर को छोड़कर) 2015-16 / EMPLOYEES EXPENDITURE AS A PERCENTAGE OF TOTAL EXPENDITURE (EXCLUDING TAX) 2015-16



करोड़ रुपये में और % कुल आय के भाग के अनुसार / Rs. in Crores & % as prop. of Total

सारणी / Table - XXII

वित्तीय निष्पादन की रूपरेखा / FINANCIAL PERFORMANCE PROFILE

वित्तीय संकेतक / FINANCIAL INDICATORS

(करोड़ रुपये में / Rs. in Crores)

अ. क्र. SI No	विवरण / Description	2015-16	2014-15
1	नियोजित पूंजी पर प्रतिलाभ/ Return on Capital Employed		
क / a	कर पूर्व लाभ / Profit before Tax	1,091.60	842.42
ख / b	जोड़ें Add : ऋणों पर ब्याज / Interest on Loan	2.89	2.67
ग / c	घटाएं Less : निवेश पर ब्याज / Interest on Investment	295.04	292.30
घ / d	ब्याज से पहले लाभ (क+ख-ग)/Profit before Interest (a+b-c)	799.45	552.79
च / e	निवल नियोजित पूंजी (चालू कार्य, बैंक सावधि जमा निकालकर) Net Capital Employed (Excl. WIP. BANK TDRs)	3,555.27	3,247.88
छ / f	नियोजित पूंजी पर प्रतिलाभ की दर Rate of Return on Capital Employed (%) (d/e)	22.49%	17.02%
2	ऋण से पूंजी आरक्षित / Debt to Reserves & Surplus		
क / a	देय ब्याज सहित ऋण / Debt including interest due	41.37	41.37
ख / b	पूंजी आरक्षित तथा अधिशेष / Reserves & Surplus	7,037.73	6,319.04
ग / c	अनुपात / Ratio	0.01:1	0.01:1
3	वर्तमान परिसम्पत्तियां से वर्तमान देयताएं Current Assets to Current Liabilities		
क / a	वर्तमान परिसम्पत्तियां (बैंक सावधि जमा निकालकर) Current Assets (Excl. TDRs)	3,731.92	3,168.93
ख / b	वर्तमान देयताएं एवं प्रावधान / Current Liabilities & Provisions	2,602.93	2,292.49
ग / c	अनुपात / Ratio	1.43:1	1.38:1

सारणी / Table - XXII

वित्तीय निष्पादन की रूपरेखा / FINANCIAL PERFORMANCE PROFILE

वित्तीय संकेतक / FINANCIAL INDICATORS

(करोड़ रुपये में / Rs. in Crores)

अ. क्र. SI No	विवरण / Description	2015-16	2014-15
4	कुल परिसम्पत्तियों वर्तमान परिसम्पत्तियां के लिए Current Assets to Total Assets		
क / a	वर्तमान परिसम्पत्तियां (बैंक सावधि जमा निकालकर) Current Assets (Excl. TDRs)	3,731.92	3,168.93
ख / b	कुल परिसम्पत्तियां / Total Assets	9,865.33	8,797.23
ग / c	अनुपात / Ratio	0.38:1	0.36:1
5	प्रचालनीय अनुपात / Operating Ratio		
क / a	प्रचालनीय व्यय / Operating Expenditure	693.12	671.51
ख / b	प्रचालनीय आय / Operating Income	1,665.09	1,508.08
ग / c	अनुपात / Ratio (%)	41.63%	44.53%
6	भंडार एवं सामग्री से वर्तमान परिसम्पत्तियां Store and Materials to Current Assets		
क / a	भंडार एवं सामग्री का समापन स्टॉक Closing Stock of Store and Materials	16.07	16.98
ख / b	वर्तमान परिसम्पत्तियां (बैंक सावधि जमा निकालकर) Current Assets (Excl. TDRs)	3,731.92	3,168.93
ग / c	अनुपात / Ratio (%)	0.43%	0.54%
7	कार्य अनुपात / Working Ratio		
क / a	प्रचालनीय व्यय (मूल्यहास निकालकर) Operating Expenditure (Excl. Depreciation)	625.15	600.02
ख / b	प्रचालनीय आय / Operating Income	1,665.10	1,508.08
ग / c	अनुपात / Ratio (%)	37.54%	39.79%

सारणी / Table – XXIII

नियोजित और अनियोजित योजनाओं पर पूंजीगत व्यय
Capital Expenditure on Plan & Non Plan Scheme

(करोड़ रुपये में / Rs. in Crores)

विवरण / Description	नियोजित कार्य / Plan Works	अनियोजित कार्य / Non Plan Works
वर्तमान वर्ष / Current Year		
अनुमोदित उपरिव्यय / Approved Outlay (वार्षिक / Annual 2015–16)		
बजट प्राकलन / Budget Estimates	218.40	26.45
संशोधित प्राकलन / Revised Estimates	464.98	40.39
अनुमोदित लागत के लिए संसाधन / Resources for Approved Outlay (2015-2016) आंतरिक संसाधन / Internal Resources	218.40	26.45
बजट सहाय्यता / Budgetary Support	—	—
अन्य / Others	—	—
कुल / Total	218.40	26.45
वास्तविक व्यय / Actual Expenditure in 2015–16	306.11	19.77
योजना अवधि के लिए संचित / Cummulative for the Plan Period		
12वीं योजना में प्रस्तावित उपरिव्यय / Proposed Outlay During XII Plan	21,617.05	—
आंतरिक संसाधन / Internal Resources	2,831.05	—
बजट सहायता / Budgetary Support	—	—
अन्य एवं नि.प्र.ह. Others & BOT	18,786.00	—
कुल / Total	21,617.05	—
12वीं योजना में वर्ष 2015–16 तक वास्तविक उपरिव्यय Actual Outlay During XII Plan upto 2015–16	1,877.71	55.96



संघनित वित्तीय विवरण

(वर्ष 2006-07 से 2015-16 तक)

Condensed Financial Statements

(Year 2006-07 to 2015-16)



तुलन पत्र / BALANCE SHEET

(राशि रु. में / Amount in Rs)

विवरण Description	2006-07	2007-08	2008-09	2009-10
निधियों के स्रोत SOURCES OF FUNDS				
आरक्षित निधियां एवं अधिशेष RESERVES AND SURPLUS				
पूंजीगत आरक्षित निधियाँ CAPITAL RESERVE	10,497,511,615	13,304,566,190	16,051,833,409	17,933,792,675
राजस्व आरक्षित निधियाँ REVENUE RESERVE	4,038,986,202	4,644,103,219	3,157,122,387	3,563,106,533
सांविधिक आरक्षित निधियाँ STATUTORY RESERVE	1,197,266,517	1,201,511,942	1,211,311,942	2,618,058,073
अवसंरचना आरक्षित निधि INFRASTRUCTURE RESERVE	2,690,000,000	6,050,000,000	10,080,000,000	11,798,997,137
आस्थगित कर निधियाँ (निवल) DEFERRED TAX RESERVE (NET)	-	-	-	-
कुल आरक्षित निधियाँ एवं अधिशेष TOTAL RESERVES AND SURPLUS	18,423,764,334	25,200,181,351	30,500,267,738	35,913,954,418



तुलन पत्र / BALANCE SHEET

(राशि रु. में / Amount in Rs)

2010-11	2011-12	2012-13	2013-14	2014-15	2015-16
18,519,792,675	20,005,268,567	22,480,568,567	33,012,568,567	36,083,168,567	36,083,168,567
5,168,723,183	7,477,328,054	9,530,498,220	1,506,867,430	2,251,513,116	7,055,232,499
4,782,810,767	5,196,992,952	4,128,414,097	3,838,245,162	14,726,147,546	17,109,308,818
12,878,887,920	14,836,968,879	16,426,635,062	19,271,801,025	10,129,588,419	10,129,588,419
-	-	-	-	-	-
41,350,214,545	47,516,558,452	52,566,115,946	57,629,482,184	63,190,417,647	70,377,298,303



तुलन पत्र / BALANCE SHEET

(राशि रु. में / Amount in Rs)

विवरण Description	2006-07	2007-08	2008-09	2009-10
ऋण LOANS				
भारत सरकार से प्राप्त ऋण LOAN FROM GOVERNMENT OF INDIA	-	-	-	-
भारत सरकार से प्राप्त ऋण (विश्व बैंक) LOAN FROM GOVERNMENT OF INDIA (W.B.)	-	-	-	-
मुम्बई पत्तन न्यास से ऋण LOAN FROM MUMBAI PORT TRUST	-	-	-	-
कांडला पत्तन न्यास से ऋण LOAN FROM KANDLA PORT TRUST	-	-	-	-
चेन्नई पत्तन न्यास से ऋण LOAN FROM CHENNAI PORT TRUST	-	-	-	-
अपरिवर्तनीय डिबेंचर NON CONVERTIBLE DEBENTURES	-	-	-	-
गैर-योजना सरकारी ऋण NON-PLAN GOVERNMENT	2,401,163,628	2,401,163,628	-	-
बैंक ऋण BANK LOANS	4,152,821,794	2,157,067,219	-	-
कर मुक्त बॉण्ड्स TAX FREE BONDS	-	-	-	-
कुल ऋण देयता TOTAL LOAN LIABILITY	6,553,985,422	4,558,230,847	-	-
पेन्शन एवं भविष्य निधियाँ PENSION AND PROVIDENT FUNDS	-	-	-	-
आस्थागित कर देयता DEFERRED TAX LIABILITIES	585,764,604	585,764,604	656,699,604	740,043,865
निधियों के कुल स्रोत TOTAL SOURCES OF FUNDS	25,563,514,359	30,344,176,802	31,156,967,342	36,653,998,283



तुलन पत्र / BALANCE SHEET

(राशि रु. में / Amount in Rs)

2010-11	2011-12	2012-13	2013-14	2014-15	2015-16
-	-	-	-	-	-
-	-	-	-	-	-
-	-	-	-	-	-
-	-	-	-	-	-
-	-	-	-	-	-
-	-	-	-	-	-
-	-	-	-	-	-
-	-	-	-	-	-
-	-	413,196,000	413,196,000	413,196,000	413,196,000
-	-	413,196,000	413,196,000	413,196,000	413,196,000
-	-	-	-	-	-
815,275,818	893,850,320	971,788,362	1,024,838,126	1,443,822,599	1,833,524,284
42,165,490,363	48,410,408,772	53,951,100,308	59,067,516,310	65,047,436,246	72,624,018,587



तुलन पत्र / BALANCE SHEET

(राशि रु. में / Amount in Rs)

विवरण Description	2006-07	2007-08	2008-09	2009-10
निधियों का उपयोग APPLICATION OF FUNDS				
पूंजीगत परिसम्पत्तियाँ CAPITAL ASSETS (Incl. WIP)	12,368,923,960	13,115,378,576	13,540,479,563	15,407,741,555
घटाएँ : मूल्यहास LESS DEPRECIATION	3,907,847,060	4,227,429,235	4,563,754,078	4,899,791,095
निवल नियत परिसम्पत्तियाँ NET FIXED ASSETS	8,461,076,900	8,887,949,341	8,976,725,485	10,507,950,461
नि.प्र.ह. प्रचालकों को सौंपे गए शेड SHEDS HANDED OVER TO BOT OPERATOR	505,737,254	481,670,873	463,494,614	445,318,355
निवेश INVESTMENTS				
भविष्य निधि एवं पेन्शन निधि निवेश PF & PENSION FUND INVESTMENTS	-	-	-	-
अन्य निवेश OTHER INVESTMENTS	3,058,967,800	2,402,257,800	639,000,000	777,000,000
कुल निवेश TOTAL INVESTMENTS	3,058,967,800	2,402,257,800	639,000,000	777,000,000



तुलन पत्र / BALANCE SHEET

(राशि रु. में / Amount in Rs)

2010-11	2011-12	2012-13	2013-14	2014-15	2015-16
15,873,782,300	17,291,167,252	19,584,493,586	29,673,804,295	31,130,115,877	33,701,011,302
5,070,529,760	5,455,760,323	5,886,750,584	6,298,768,174	6,693,365,710	7,369,661,082
10,803,252,540	11,835,406,929	13,697,743,002	23,375,036,121	24,436,750,166	26,331,350,220
427,142,095	408,965,836	390,789,576	372,613,317	354,437,058	336,260,798
-	-	-	-	-	-
775,000,000	700,500,000	400,000,000	550,000,000	580,000,000	733,000,000
775,000,000	700,500,000	400,000,000	550,000,000	580,000,000	733,000,000



तुलन पत्र / BALANCE SHEET

(राशि रु. में / Amount in Rs)

विवरण Description	2006-07	2007-08	2008-09	2009-10
आस्थातिगत कर परिसम्पत्तियाँ DEFERRED TAX ASSETS	-	-	-	-
वर्तमान परिसम्पत्तियाँ (चालू कार्य सहित) CURRENT ASSETS (Incl. WIP)	16,130,372,161	21,227,605,504	26,738,101,338	32,747,535,750
वर्तमान देयताएँ एवं प्रावधान CURRENT LIABILITIES AND PROVISIONS	2,592,639,756	2,655,306,716	5,660,354,094	7,823,806,282
निवल वर्तमान परिसम्पत्तियाँ NET CURRENT ASSETS	13,537,732,404	18,572,298,788	21,077,747,244	24,923,729,467
घाटा DEFICIT	-	-	-	-
निधियों का कुल योग TOTAL OF ASSETS	25,563,514,359	30,344,176,802	31,156,967,342	36,653,998,283



तुलन पत्र / BALANCE SHEET

(राशि रु. में / Amount in Rs)

2010-11	2011-12	2012-13	2013-14	2014-15	2015-16
-	-	-	-	-	-
40,052,290,870	48,227,146,169,	57,786,223,457	54,645,488,169	62,601,172,964	71,252,725,817
9,892,195,142	12,761,610,161	18,323,655,727	19,875,621,298	22,924,923,943	26,029,318,248
30,160,095,728	35,465,536,008	39,462,567,730	34,769,866,871	39,676,249,021	45,223,407,569
-	-	-	-	-	-
42,165,490,363	48,410,408,773	53,951,100,308	59,067,516,310	65,047,436,246	72,624,018,587



राजस्व लेखा / REVENUE ACCOUNT

(राशि रु. में / Amount in Rs)

विवरण Description	2006-07	2007-08	2008-09	2009-10
प्रचालनीय आय OPERATING INCOME				
बल्क प्रहस्तन एवं भंडारण प्रभार Bulk Handling & Storage Charges	18,104,407	7,180,159	24,198,291	23,956,447
कंटेनर प्रहस्तन एवं भंडारण प्रभार Container Handling & Storage Charges	3,486,362,406	3,203,217,019	2,778,208,880	2,174,376,870
पत्तन तथा गोदी प्रभार Port & Dock Charges	1,583,701,191	1,192,051,406	1,411,417,891	1,601,737,157
संपदा किराए Estate Rentals	527,186,615	567,412,491	661,206,989	641,349,592
नि.प्र.ह. ठेकों से आय Income From BOT contracts	2,412,573,621	3,928,379,125	4,775,612,393	5,979,207,883
कुल प्रचालनीय आय (क) TOTAL OPERATING INCOME (A)	8,027,928,240	8,908,240,200	9,650,644,445	10,420,627,949



राजस्व लेखा / REVENUE ACCOUNT

(राशि रु. में / Amount in Rs)

2010-11	2011-12	2012-13	2013-14	2014-15	2015-16
63,697,121	39,466,141	70,733,994	54,074,330	63,195,450	86,152,536
2,531,976,034	2,825,358,784	3,183,842,607	3,319,797,682	4,199,055,841	4,885,706,658
1,623,096,312	1,667,271,747	1,826,483,150	2,075,925,305	2,622,280,315	3,394,336,521
658,299,841	772,467,296	814,062,215	928,848,423	965,875,838	1,025,064,661
6,349,280,914	6,366,921,077	5,083,636,314	7,074,277,312	7,230,371,788	7,259,730,147
11,226,350,222	11,671,485,045	10,978,740,280	13,452,923,053	15,080,779,231	16,650,990,523



राजस्व लेखा / REVENUE ACCOUNT

(राशि रु. में / Amount in Rs)

विवरण Description	2006-07	2007-08	2008-09	2009-10
प्रचालनीय व्यय OPERATING EXPENDITURE				
बल्क प्रहस्तन तथा भंडारण Bulk Handling & Storage	30,272,020	37,652,529	39,020,044	39,833,243
कंटेनर प्रहस्तन तथा भंडारण प्रभार Container Handling & Storage Charges	1,373,826,748	1,221,667,508	1,302,524,289	1,402,771,617
नौवहन हेतु पत्तन एवं गोदी सुविधाएँ Port & Dock Facilities for Shipping	556,847,842	621,343,895	761,254,031	843,582,801
रेल कार्यचालन Railways Working	12,145,606	12,145,606	12,145,606	12,145,606
किराए योग्य भूमि एवं भवन Rentable Lands & Buildings	223,080,338	276,819,738	298,637,533	327,969,254
बीओटी ठेकों पर व्यय Expenditure on BOT Contracts	255,865,668	289,575,109	451,486,599	460,553,448
उप-योग SUB-TOTAL	2,422,038,222	2,459,204,385	2,865,068,103	3,086,855,969
प्रबंधन तथा सामान्य प्रशासन Management & General Administration	457,458,129	678,763,849	888,626,204	850,170,988
कुल प्रचालनीय व्यय (ख) TOTAL OPERATING EXPENSE (B)	2,879,496,350	3,137,968,234	3,753,694,308	3,937,026,957



राजस्व लेखा / REVENUE ACCOUNT

(राशि रु. में / Amount in Rs)

2010-11	2011-12	2012-13	2013-14	2014-15	2015-16
42,151,211	58,133,366	76,877,476	83,169,559	78,843,952	38,098,426
1,502,621,970	1,797,573,799	2,364,700,002	2,596,425,558	2,770,967,261	2,678,685,937
874,090,873	828,358,412	872,604,425	886,915,804	1,100,698,686	1,626,038,375
12,145,606	12,145,606	12,141,820	12,141,823	12,141,823	12,141,823
432,928,101	419,508,080	709,837,372	433,986,508	527,351,349	291,703,688
520,175,754	627,485,505	696,823,151	622,423,768	743,324,261	679,742,326
3,384,113,516	3,743,204,768	4,732,984,246	4,635,063,020	5,233,327,332	5,326,410,575
1,060,452,758	1,253,083,830	1,354,045,817	1,475,200,855	1,481,803,106	1,604,744,132
4,444,566,274	4,996,288,598	6,087,030,063	6,110,263,875	6,715,130,438	6,931,154,707



राजस्व लेखा / REVENUE ACCOUNT

(राशि रु. में / Amount in Rs)

विवरण Description	2006-07	2007-08	2008-09	2009-10
प्रचालनीय लाभ (क-ख) OPERATING PROFIT (A-B)	5,148,431,889	5,770,271,966	5,896,950,137	6,483,600,991
वित्त एवं विविध आय Finance & Miscellaneous Income	1,046,299,654	1,327,684,808	1,973,820,383	1,769,295,458
वित्त एवं विविध व्यय Finance & Miscellaneous Expenses	533,708,728	327,392,197	752,805,976	257,603,306
निवल पूर्व अवधि मदें Net prior Period items	(30,438,284)	(5,313,832)	(5,060,123)	161,566,041
कर पूर्व लाभ PROFIT BEFORE TAX	5,691,461,099	6,775,878,409	7,123,024,667	7,833,727,103
कराधान हेतु प्रावधान Provision for Taxation				
वर्तमान कर Current tax	956,400,000	-	2,110,000,000	2,337,277,598
आस्थगित कर Deferred tax	156,447,808	-	70,935,000	83,344,261
अनुषंगी लाभ कर Fringe Benefit Tax	9,600,000	-	17,900,000	-
निवल लाभ (असाधारण मदों से पूर्व) NET PROFIT (Before EOI)	4,569,013,291	6,775,878,409	4,924,189,667	5,413,105,244
असाधारण मदें Extra Ordinary Items (परिसम्पत्तियों की बिक्री पर हानि) (Loss on sale of Assets)	-	-	(375,344,744)	-
निवल लाभ NET PROFIT	4,569,013,291	6,775,878,409	5,299,534,411	5,413,105,244

- टिप्पणियाँ :
- वित्तीय वर्ष 2002-03 तक बीओटी ठेकों से प्राप्त आय, वित्त एवं विविध आय के अधीन दिखाई गई है।
 - वित्त एवं विविध आय / व्यय के हिस्से वाली पूर्व अवधि मदों को वित्तीय वर्ष 2003-04 से स्पष्ट रूप से दिखाया गया है।
 - आस्थगित कर वित्तीय वर्ष 2003-04 से शुरू हुआ।
 - बोनस वित्त एवं विविध के बजाय सम्बन्धित विभागों में दर्शाया गया है, जैसा कि वित्तीय वर्ष 2002-03 तक किया जा रहा था।



राजस्व लेखा / REVENUE ACCOUNT

(राशि रु. में / Amount in Rs)

2010-11	2011-12	2012-13	2013-14	2014-15	2015-16
6,781,783,948	6,675,196,447	4,891,710,217	7,342,659,178	8,365,648,793	9,719,835,816
1,663,753,901	2,801,694,968	3,979,601,738	3,524,300,049	3,013,273,963	3,195,986,105
575,270,774	791,081,201	1,566,749,298	3,112,432,471	2,938,684,703	1,321,122,525
3,537,107	(243,732,014)	(2,905,625)	83,921,943	16,006,762	(49,955,453)
7,866,711,969	8,929,542,228	7,307,468,282	7,670,604,812	8,424,231,291	11,644,654,849
2,355,582,045	2,680,654,046	2,179,972,746	2,554,188,811	2,444,311,354	3,339,572,508
75,231,953	78,574,502	77,938,042	53,049,764	418,984,473	389,701,685
-	-	-	-	-	-
5,435,897,971	6,170,313,680	5,049,557,494	5,063,366,237	5,560,935,464	7,915,380,656
-	-	-	-	-	728,500,000
5,435,897,971	6,170,313,680	5,049,557,494	5,063,366,237	5,560,935,464	7,186,880,656

- Notes :
1. Till F.Y 2002-03 Income from BOT contracts shown under F&M Income.
 2. Prior Period items forming part of F&M Income/Expenditure are distinctly shown from F.Y 2003-04.
 3. Deferred Tax introduced from the F.Y 2003-04.
 4. Bonus allocated to respective departments instead of F&M as was being done till F.Y 2002-03.



वित्तीय अनुपात / FINANCIAL RATIOS

(राशि करोड़ों में / Rs. in Crores)

विवरण Description	2006-07	2007-08	2008-09	2009-10
प्रचालनीय आय Operating Income	802.79	890.82	965.06	1,042.06
प्रचालनीय व्यय Operating Expenses	287.95	313.80	375.37	393.70
वित्त एवं विविध आय F&M Income	107.67	133.30	197.89	176.93
प्रचालनीय अनुपात Operating Ratio (%)	35.87%	35.23%	38.90%	37.78%
कुल आय (करोड़ों में) Total Income (in crs)	910.47	1,024.12	1,162.95	1,218.99
निवल लाभ / हानि (करोड़ों में) Net Profit / (Loss) (in crs)	456.90	677.59	529.95	541.31
निवल लाभ अनुपात Net Profit Ratio (%)	50.18%	66.16%	45.57%	44.41%
कुल आय में वित्त एवं विविध आय का अनुपात / Ratio of F&M Income to total income (%)	11.83%	13.02%	17.02%	14.51%



वित्तीय अनुपात / FINANCIAL RATIOS

(राशि करोड़ों में / Rs. in Crores)

2010-11	2011-12	2012-13	2013-14	2014-15	2015-16
1,122.64	1,167.15	1,097.87	1,345.29	1,508.08	1,665.10
444.46	499.63	608.70	611.03	671.51	693.12
166.37	304.54	398.25	352.43	301.33	319.60
39.59%	42.81%	55.44%	45.42%	44.53%	41.63%
1,289.01	1,471.69	1,496.12	1,697.72	1,809.41	1,984.70
543.59	617.03	504.96	506.34	556.09	718.69
42.17%	41.93%	33.75%	29.82%	30.73%	36.21%
12.91%	20.69%	26.62%	20.76%	16.65%	16.10%



वित्तीय अनुपात / FINANCIAL RATIOS

(राशि करोड़ों में / Rs. in Crores)

विवरण Description	2006-07	2007-08	2008-09	2009-10
वर्तमान परिसम्पत्तियाँ (टीडीआर सहित) Current Assets (Including TDR)	1,613.04	2,122.76	2,673.81	3,274.75
वर्तमान देयताएँ Current Liabilities	259.26	265.53	566.04	782.38
वर्तमान अनुपात (कितने गुना) Current Ratio (No of times)	6.22	7.99	4.72	4.19
निवल लाभ Net Profit	456.90	677.59	529.95	541.31
इक्विटी (आरक्षित एवं अधिशेष) Equity (Reserves and Surplus)	1,842.38	2,520.02	3,050.03	3,591.40
निवल मूल्य पर प्रतिलाभ (प्रतिशत) Return on Networth (%)	24.80%	26.89%	17.38%	15.07%
कुल ऋण Total Debt	655.40	455.82	-	-
ऋण में इक्विटी अनुपात Debt To Equity ratio	0.36	0.18	-	-
नियोजित पूंजी Capital Employed	1,269.26	1,496.58	1,506.52	1,671.98
नियोजित पूंजी पर प्रतिलाभ (प्रतिशत) Return on Capital Employed (%)	40.51%	38.82%	37.26%	37.55%



वित्तीय अनुपात / FINANCIAL RATIOS

(राशि करोड़ों में / Rs. in Crores)

2010-11	2011-12	2012-13	2013-14	2014-15	2015-16
4,005.23	4,822.71	5,778.62	5,464.55	6,260.12	7,125.27
989.22	1,276.16	1,832.37	1,987.56	2,292.49	2,602.93
4.05	3.78	3.15	2.75	2.73	2.74
543.59	617.03	504.96	506.34	556.09	718.69
4,135.02	4,751.66	5,256.61	5,762.95	6,319.04	7,037.73
13.15%	12.99%	9.61%	8.79%	8.80%	10.21%
-	-	41.32	41.32	41.32	41.32
-	-	0.01	0.01	0.01	0.01
1,777.08	1,942.04	1,785.32	2,010.91	3,247.88	3,555.27
35.59%	32.81%	23.24%	21.72%	17.02%	22.49%



प्रहस्तित यातायात / TRAFFIC HANDLED

(मीट्रिक टनों में / IN METRIC TONNES)

विवरण Description	2006-07	2007-08	2008-09	2009-10
सूखा बल्क DRY BULK	-	-	-	-
विघटित बल्क BREAK BULK	626,539	744,023	815,932	1,038,678
वाहन VEHICLES	451	2,302	9,919	1,059
वाहन (संख्या) VEHICLES (Nos.)	(302)	(1,052)	(7,077)	(756)
वाहनों सहित विघटित बल्क BREAK BULK INCL VEHICLES	626,990	746,325	825,851	1,039,737
द्रव - जनेप न्यास बल्क LIQUID-JNPT BULK	-	-	-	128,166
द्रव - (बीपीसीएल) LIQUID (BPCL)	3,370,726	3,168,808	5,866,889	6,499,227
कुल द्रव - (जनेप बल्क + बीपीसीएल) TOTAL LIQUID (JNPT BULK+BPCL)	3,370,726	3,168,808	5,866,889	6,627,475
कुल बल्क TOTAL BULK	3,997,716	3,915,133	6,692,740	7,667,212



प्रहस्तित यातायात / TRAFFIC HANDLED

(मीट्रिक टनों में / IN METRIC TONNES)

2010-11	2011-12	2012-13	2013-14	2014-15	2015-16
870,686	708,118	593,556	700,977	652,584	674,064
214,864	128,511	105,876	115,941	25,678	58,109
-	-	-	-	-	-
-	-	-	-	-	-
214,864	128,511	105,876	115,941	25,678	58,109
136,385	80,844	-	115,263	441,850	537,913
6,660,985	6,576,569	5,879,354	6,166,394	5,747,794	5,966,743
6,797,370	6,657,413	5,879,354	6,281,657	6,189,644	6,504,656
7,882,920	7,494,042	6,578,786	7,098,575	6,867,906	7,236,829



प्रहस्तित यातायात / TRAFFIC HANDLED

(मीट्रिक टनों में / IN METRIC TONNES)

विवरण Description	2006-07	2007-08	2008-09	2009-10
कंटेनर (जनेप कं.ट.) CONTAINER (JNPCT)				
टनभार / TONNAGE	15,945,300	16,303,840	13,586,503	10,613,410
टीईयू / TEUs	(1,305,062)	(1,260,923)	(1,063,435)	(776,222)
कंटेनर (एनएसआईसीटी/डीपी वर्ल्ड) CONTAINER (NSICT/DP WORLD)				
टनभार / TONNAGE	16,994,335	19,609,320	18,851,426	20,523,384
टीईयू / TEUs	(1,359,125)	(1,508,056)	(1,427,128)	(1,532,075)
कंटेनर (एनएसआईजीटी) CONTAINER (NSIGT)				
टनभार / TONNAGE	-	-	-	-
टीईयू / TEUs	-	-	-	-
कंटेनर (जीटीआईपीएल/एपीएम टर्मिनल) CONTAINER (GTIPL/APM TERMINAL)				
टनभार / TONNAGE	7,877,296	16,009,891	18,164,261	21,959,040
टीईयू / TEUs	(634,133)	(1,290,862)	(1,462,207)	(1,753,046)
कुल टनभार (जनेप कंट+एनएसआईसीटी +जीटीआईपीएल+एनएसआईजीटी) TOTAL TONNEAGE (JNPCT+NSICT+GTIPL+NSIGT)	40,816,931	51,923,051	50,602,190	53,095,834
कुल टीईयू (जनेप कंट+एनएसआईसीटी +जीटीआईपीएल+एनएसआईजीटी) TOTAL TEUs (JNPCT + NSICT + GTIPL+NSIGT)	(3,298,320)	(4,059,841)	(3,952,770)	(4,061,343)
कुल योग GRAND TOTAL	44,814,647	55,838,184	57,294,930	60,762,964



प्रहस्तित यातायात / TRAFFIC HANDLED

(मीट्रिक टनों में / IN METRIC TONNES)

2010-11	2011-12	2012-13	2013-14	2014-15	2015-16
12,137,331 (876,368)	14,530,258 (1,027,951)	16,031,669 (1,208,133)	16,724,073 (1,312,715)	15,946,985 (1,294,002)	17,976,822 (1,429,223)
21,012,710 (1,537,240)	19,461,342 (1,401,847)	14,941,313 (1,044,105)	13,189,163 (969,456)	14,133,771 (1,160,219)	12,055,150 (999,680)
-	-	-	-	-	2,463,588
-	-	-	-	-	(202,328)
23,276,077 (1,856,203)	24,241,516 (1,891,104)	26,938,409 (2,007,076)	25,321,082 (1,879,528)	26,852,628 (2,012,474)	24,294,531 (1,860,283)
56,426,118 (4,269,811)	58,233,116 (4,320,902)	57,911,391 (4,259,314)	55,234,318 (4,161,699)	56,933,384 (4,466,695)	56,790,091 (4,491,514)
64,309,038	65,727,158	64,490,177	62,332,893	63,801,290	64,026,920



यह पृष्ठ जान-बूझकर खाली छोड़ा गया है।
This page is kept intentionally blank.

भारत का नं.
INDIA'S NO. **1** कंटेनर पत्तन
CONTAINER PORT



जवाहरलाल नेहरू पत्तन न्यास
JAWAHARLAL NEHRU
PORT TRUST

प्रशासन विल्डिंग, शेवा, नवी मुंबई-400707 • वेबसाइट : www.jnport.gov.in
Administration Building, Sheva, Navi Mumbai-400707 • Website : www.jnport.gov.in